



**Junta de Freguesia de Santa Bárbara**

**Situação Financeira - 01/01/2021 até 31/12/2021**

**Ano de 2021**



# Junta de Freguesia de Santa Bárbara

Ano: 2021  
Data: 01/03/2022  
Pag.: 2

## Situação Financeira - 01/01/2021 até 31/12/2021

Funcionário: Utilizador

(unidade : euros)

Código	Designação	Montante
<b>Saldo em 01/01/2021</b>		<b>37 420,63</b>
<b>DESPESAS</b>		
<b>DESPESAS CORRENTES</b>		
01	Despesas com o pessoal	12 422,50
02	Aquisição de bens e serviços	44 454,06
04	Transferências correntes	13 936,87
<b>TOTAL DE DESPESAS CORRENTES</b>		<b>70 813,43</b>
<b>DESPESAS DE CAPITAL</b>		
07	Aquisição de bens de capital	29 888,43
<b>TOTAL DE DESPESAS DE CAPITAL</b>		<b>29 888,43</b>
<b>TOTAL DE DESPESAS</b>		<b>100 701,86</b>
<b>RECEITAS</b>		
<b>RECEITAS CORRENTES</b>		
01	Impostos diretos	9 579,79
04	Taxas, multas e outras penalidades	34,00
05	Rendimentos da propriedade	300,00
06	Transferências correntes	46 549,78
07	Venda de bens e serviços correntes	2 500,00
<b>TOTAL DE RECEITAS CORRENTES</b>		<b>58 963,57</b>
<b>RECEITAS DE CAPITAL</b>		
10	Transferências de capital	48 539,80
<b>TOTAL DE RECEITAS DE CAPITAL</b>		<b>48 539,80</b>
<b>TOTAL DE RECEITAS</b>		<b>107 503,37</b>
<b>Saldo em 31/12/2021</b>		<b>44 222,14</b>



## Junta de Freguesia de Santa Bárbara

Situação Financeira - 01/01/2021 até 31/12/2021

Órgão Executivo

Em 20 de Abril de 2022

*Luiz Miguel Sousa*

---

---

---

---

---

---

---

Órgão Deliberativo

Em 27 de Abril de 2022

*CELIA SILVA*

---

---

---

---

---

---

---



**globalsoft-cbsc**

Cloud Business and Software Consulting

DEPARTAMENTO DE CONSULTORIA

# RELATÓRIO DE CONSULTORIA

FREGUESIA DE SANTA BÁRBARA



ANO ECONÓMICO DE 2021- RELATÓRIO 4/4

# **RELATÓRIO E CONTAS**

ANO ECONÓMICO DE 2021

FREGUESIA DE SANTA BÁRBARA

## INTRODUÇÃO

No cumprimento do estabelecido no Decreto-Lei n.º 192/2015, de 11 de Setembro, que aprovou o SNC-AP (Sistema de Normalização Contabilística para as Autarquias Locais) apresentam-se os documentos de prestação de contas relativos ao período entre 01 de Janeiro de 2020 e 31 de Dezembro de 2020.

O presente Relatório de Contas e Documentos de Prestação de Contas relativo ao ano económico de 2020 serão submetidos à apreciação do Órgão Executivo e do Órgão Deliberativo, nos termos do disposto nos artigos 16.º, n.º 1, alínea e) e alínea b), do n.º 1 do artigo 9.º da Lei n.º 75/2013, de 12 de Setembro.

A prestação de contas, não obstante a boa-fé que deve sustentar a sua elaboração, é um conjunto de documentos que procuram na experiência vivida, demonstrar a execução orçamental e financeira de um ciclo temporal, geralmente coincidente com o ano civil.

No que respeita à sua estrutura, e conforme determina a lei, foi elaborada em obediência aos princípios da clareza, exactidão e simplicidade, de forma a possibilitar a sua análise, tanto na vertente económica, como na vertente financeira, espelhando a eficiência na utilização dos meios afectos à persecução das atividades desenvolvidas pela entidade e a eficácia na realização dos objectivos inicialmente aprovados, guiados pela acção política, tendo sempre presente os superiores interesses colectivos da população da Freguesia.

O resultado da execução orçamental evidencia um saldo da execução orçamental positivo de 44.222,14 €, que inclui o Saldo da Gerência Anterior (execução orçamental à data de 31/12/2019) de 37.420,63€, e foi elaborada segundo as normas estabelecidas pelo Decreto-Lei n.º 192/2015, de 11 de Setembro.

## CARATERIZAÇÃO DA ENTIDADE

## ANÁLISE DA SITUAÇÃO FINANCEIRA

Os Documentos de Prestação de Contas são apresentados em obediência à Instrução n.º Instrução n.º 1/2019 – publicado no Diário de República, II Série n.º 46 de 06 de Março.

**ANEXO I** – Orçamento e Plano Orçamental Plurianual

**ANEXO II** – Plano Plurianual de Investimentos (PPI)

**ANEXO III** – Demonstração de Desempenho Orçamental

**ANEXO IV** – Demonstração de Execução Orçamental da Receita

**ANEXO V** – Demonstração de Execução Orçamental da Despesa

**ANEXO VI** – Demonstração da Execução do Plano Plurianual de Investimentos

**ANEXO VII** – Alterações Orçamentais da Receita

**ANEXO IX** – Alterações Orçamentais da Despesa

**ANEXO X** – Alterações ao Plano Plurianual de Investimentos

**ANEXO XII** – Operações de Tesouraria

**ANEXO XIV** – Transferências e Subsídios Concedidos

**ANEXO XV** – Transferências e Subsídios Recebidos

**ANEXO XVI**- Outras:

- Resumo Diário de Tesouraria;

- Fluxos de Caixa.

**ANEXO XVII** - Divulgação do Inventário de Património/Inventário

**ANEXO XVIII** - Dívidas a Terceiros por Antiguidade dos Saldos

**ANEXO XXIV** – Relatório de Atividades

# Conteúdos

NOTA INTRODUTÓRIA	3
ANÁLISE ORÇAMENTAL DA DESPESA	4
ANÁLISE ORÇAMENTAL DA RECEITA	9
ANÁLISE DO DESEMPENHO ORÇAMENTAL	13
EXECUÇÃO ANUAL DO PLANO PLURIANUAL DE INVESTIMENTOS	14
Considerações Finais e Notas do Consultor	17
Gráfico 1 - Análise às Despesas Correntes	5
Gráfico 2 - Análise às Despesas de Capital	5
Gráfico 3 - Análise às Despesas Pagas	6
Gráfico 4 - Análise às Dotações Corrigidas face as Despesas Pagas	8
Gráfico 5 - Análise às receitas próprias	10
Gráfico 6 - Receitas Cobradas Líquidas	11
Gráfico 8 - Comparação dos Investimentos Previstos face aos Realizados na totalidade dos investimentos	15
Gráfico 9 - Análise investimento previsto/realizado por projeto	16
Tabela 1 - Resumo do Mapa de Controlo Orçamental da Despesa	4
Tabela 2 - Análise à Despesa Corrente	7
Tabela 3 - Análise à Despesa de Capital	7
Tabela 4 - Análise à Despesa Total	7
Tabela 5 - Resumo do Controlo Orçamental da Receita	9
Tabela 6 - Receitas próprias	10
Tabela 7 - Análise à Receita Corrente	11
Tabela 8 - Análise Às Recitas de Capital	12
Tabela 9 - Análise à receita com o Saldo da Gerência Anterior	12
Tabela 10 - Operações Orçamentais	13

## NOTA INTRODUTÓRIA

---

O presente relatório tem como finalidade evidenciar a situação económica e financeira relativa ao Ano Económico de 2021 (até 31/12), transparecendo a eficiência na utilização dos meios afetos à prossecução das atividades desenvolvidas pela Freguesia de Santa Bárbara, bem como a eficácia na concretização dos objetivos inicialmente aprovados.

Assim sendo, o relatório que a seguir se apresenta evidencia aspetos de uma forma clara e concisa, nomeadamente no que respeita aos conceitos de execução orçamental (Receita, Despesa, Plano Plurianual de Investimentos e Fluxos de Caixa), bem como a suas respetivas evoluções ao longo do exercício económico.

**Nota:** Este relatório é meramente elucidativo e serve para acompanharmos e auxiliarmos o órgão executivo no sentido de cumprir a legislação em vigor.

## ANÁLISE ORÇAMENTAL DA DESPESA

Agrupamentos	Euros		Valores Relativos		Grau de Execução
	Dotações Corrigidas	Despesas pagas	Dotações Corrigidas	Despesas Pagas	
01-Despesas com o pessoal	12 423,00 €	12 422,50 €	12,32%	12,34%	100,00%
02-Aquisição de bens e serviços	44 571,44 €	44 454,06 €	44,21%	44,14%	99,74%
03-Juros e outros encargos	- €	- €	-----	-----	-----
04-Transferências correntes	13 944,37 €	13 936,87 €	13,83%	13,84%	99,95%
05-Subsídios	- €	- €	-----	-----	-----
06-Outras despesas correntes	- €	- €	-----	-----	-----
07-Aquisição de bens de capital	29 888,75 €	29 888,43 €	29,64%	29,68%	100,00%
08-Transferências de capital	- €	- €	-----	-----	-----
09-Activos financeiros	- €	- €	-----	-----	-----
10-Passivos financeiros	- €	- €	-----	-----	-----
11-Outras despesas de capital	- €	- €	-----	-----	-----
<b>Totais</b>	<b>100 827,56 €</b>	<b>100 701,86 €</b>	<b>100,00%</b>	<b>100,00%</b>	<b>99,88%</b>

Tabela 1 - Resumo do Mapa de Controlo Orçamental da Despesa

No que respeita à afetação das despesas pelos diferentes agrupamentos a Freguesia de Santa Bárbara realizou até ao período alvo de análise despesas em todos os agrupamentos de despesas que havia previsto. Como se pode verificar pelo mapa acima apresentado os agrupamentos de despesas com um maior grau de execução orçamental são o “01 - Despesas com o pessoal” e o “07 – Aquisição de bens de capital”, tendo ambos um grau de execução de 100,00%.

O agrupamento com o maior peso nas despesas foi o “02 – Aquisição de bens e serviços”, representando 44,14% das despesas realizadas no Ano Económico de 2021.

Por outro lado, o agrupamento “01 – Despesas com o pessoal” apresenta-se com um peso de 18% das despesas correntes realizadas.

Nos restantes agrupamentos de despesa, o agrupamento “02 – Aquisição de bens e serviços” representa 63% das despesas correntes realizadas e o agrupamento “04 – Transferências correntes” representa 20% das despesas correntes realizadas.

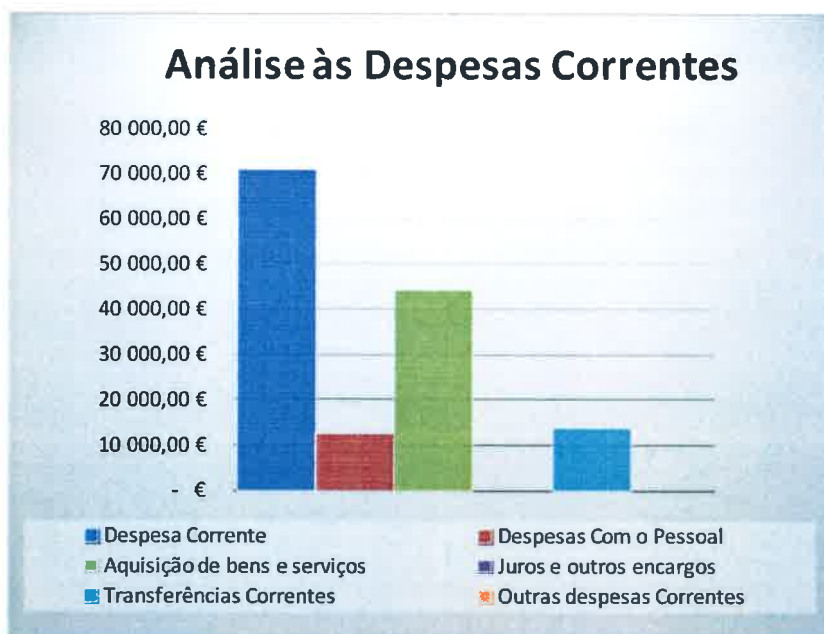


Gráfico 1 - Análise às Despesas Correntes

Analisando o gráfico seguinte, o agrupamento “07 – Aquisição de bens de capital” apresenta-se com um peso de 100,00% das despesas de capital realizadas.

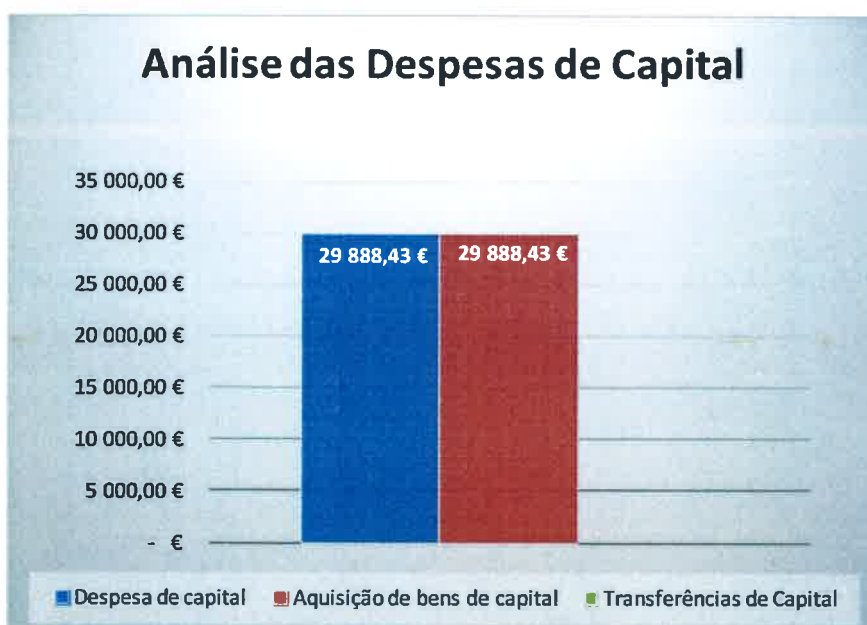
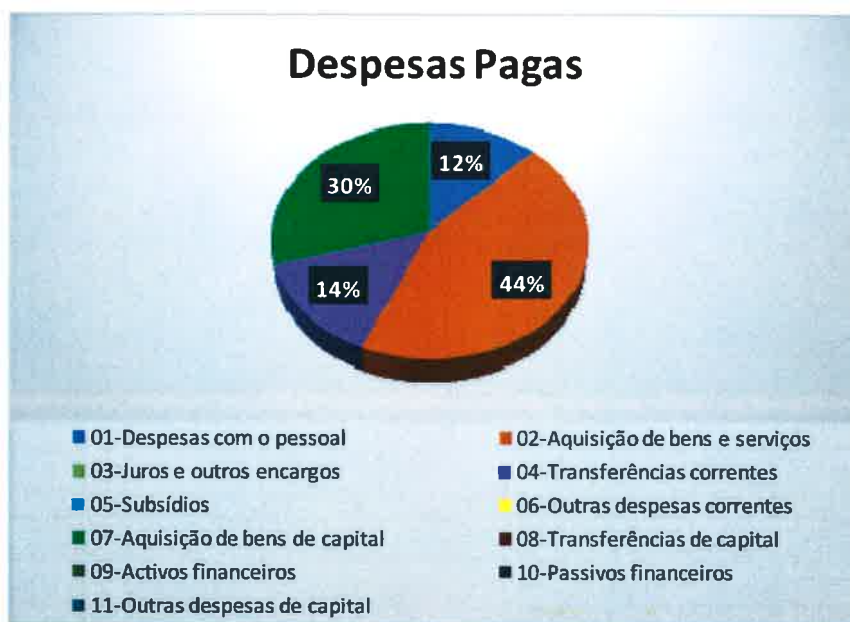


Gráfico 2 - Análise às Despesas de Capital

A Freguesia de Santa Bárbara previu para o ano de 2021 um orçamento de despesa de **100.827,56€**, dos quais já realizou **100.701,86€**. Na análise ao grau de execução orçamental é possível verificar que a Freguesia de Santa Bárbara atingiu um volume de despesa de **99,88%** do total das despesas previstas. No que diz respeito ao grau de execução por agrupamento, estes situam-se todos entre os 0% e 100,00%.

Existem no final do período em análise compromissos a transitar de **0€** e obrigações por pagar no montante de **0€**.

No gráfico seguinte é possível analisar a distribuição da despesa pelos diferentes agrupamentos da respetiva classificação económica, onde mais uma vez é possível facilmente constatar que o agrupamento em que a autarquia teve mais despesa foi o “02 – Aquisição de bens e serviços”.



*Gráfico 3 - Análise às Despesas Pagas*

Através do quadro resumo que a seguir se apresenta é possível verificar que a autarquia previu um orçamento de despesa corrente para o ano de 2021 no montante de **70.938,81 €**, dos quais executou até então **70.813,43€** traduzindo-se num grau de execução orçamental das despesas correntes de **99,82%**.

<b>Despesa Corrente Prevista</b>	70 938,81 € a
<b>Despesa Corrente Executada</b>	70 813,43 € b
<b>Diferença</b>	125,38 € a-b
<b>Grau de Execução Orçamental</b>	99,82% b/a

Tabela 2 - Análise à Despesa Corrente

No que respeita às despesas de capital, verifica-se que foram previstos **29.888,75€**, dos quais se investiu até ao momento **29.888,43€**, o que se traduz num grau de execução das despesas de capital próximo de **100%**.

<b>Despesa Capital Prevista</b>	29 888,75 € a
<b>Despesa Capital Executada</b>	29 888,43 € b
<b>Diferença</b>	0,32 € a-b
<b>Grau de Execução Orçamental</b>	100% b/a

Tabela 3 - Análise à Despesa de Capital

Na totalidade, a Freguesia de Santa Bárbara dotou para o ano de 2021 o total de **100.827,56 €**, dos quais executou até ao momento **100.701,86€**, traduzindo-se assim num grau de execução orçamental das despesas de **99,88%**.

<b>Total Despesa Prevista</b>	100 827,56 € a
<b>Total Despesa Executada</b>	100 701,86 € b
<b>Diferença</b>	125,70 € a-b
<b>Grau de Execução Orçamental</b>	99,88% b/a

Tabela 4 - Análise à Despesa Total

Através do gráfico 4 verifica-se mais uma vez que o agrupamento “02 – Aquisição de bens e serviços” é aquele em que foram despendidos os maiores montantes.

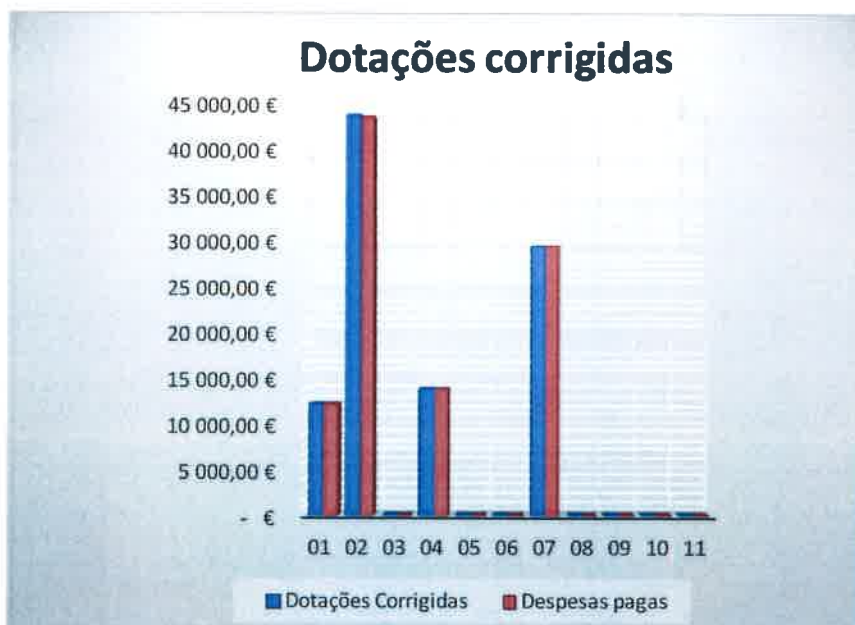


Gráfico 4 - Análise às Dotações Corrigidas face as Despesas Pagas

## ANÁLISE ORÇAMENTAL DA RECEITA

Capítulos	Euros		Valores Relativos		
	Previsões Corrigidas	Receita Cob. Líquida	Previsões Corrigidas	Receita Cob. Líquida	Grau de Execução
01- Impostos directos	7 100,00 €	9 579,79 €	7,04%	8,91%	134,93%
02- Impostos indirectos	- €	- €	-----	-----	-----
03- "Não aplicável às autarquias locais"	- €	- €	-----	-----	-----
04- Taxas, multas e outras penalidades	250,00 €	34,00 €	0,25%	0,03%	13,60%
05- Rendimentos da propriedade	300,00 €	300,00 €	0,30%	0,28%	100,00%
06- Transferências correntes	45 627,78 €	46 549,78 €	45,25%	43,30%	102,02%
07- Venda de bens e serviços correntes	1 000,00 €	2 500,00 €	0,99%	2,33%	250,00%
08- Outras receitas correntes	- €	- €	-----	-----	-----
09- Venda de bens de investimento	- €	- €	-----	-----	-----
10- Transferências de Capital	38 305,08 €	48 539,80 €	37,99%	45,15%	126,72%
11- Activos Financeiros	- €	- €	-----	-----	-----
12- Passivos Financeiros	- €	- €	-----	-----	-----
13- Outras Receitas de Capital	- €	- €	-----	-----	-----
14- "Não aplicável às autarquias locais"	- €	- €	-----	-----	-----
15- Reposições não Abatidas nos Pagamentos	25,00 €	- €	0,02%	0,00%	0,00%
16- Saldo da Gerência Anterior	8 219,70 €	- €	8,15%	0,00%	0,00%
<b>Totais</b>	<b>100 827,56 €</b>	<b>107 503,37 €</b>	<b>100,00%</b>	<b>100,00%</b>	<b>106,62%</b>

Tabela 5 - Resumo do Controlo Orçamental da Receita

No que respeita à afetação das receitas pelos diferentes capítulos é possível constatar que a Freguesia de Santa Bárbara arrecadou até ao período alvo de análise receita em todos os capítulos que havia previsto, salvaguardando-se o capítulo 15 – Reposições não abatidas nos pagamentos e 16 – Saldo da Gerência Anterior. O capítulo "07 - Transferências de capital" foi aquele em que a autarquia arrecadou a quantia mais elevada, justificada pela inclusão neste capítulo do Fundo de Financiamento de Freguesias.

O grau de execução das receitas situa-se entre 0,00% e 250%, sendo este valor associado ao capítulo "07 – Vendas de bens e serviços correntes".

Através dos gráficos seguintes podemos verificar que o capítulo “06 – Transferências correntes” representa um peso de 43,30% no total das receitas arrecadadas, o capítulo “10 – Transferências de capital” representa 45,15% das receitas arrecadadas. Podemos concluir então que o somatório das transferências representa 88,45% do total das receitas arrecadadas.

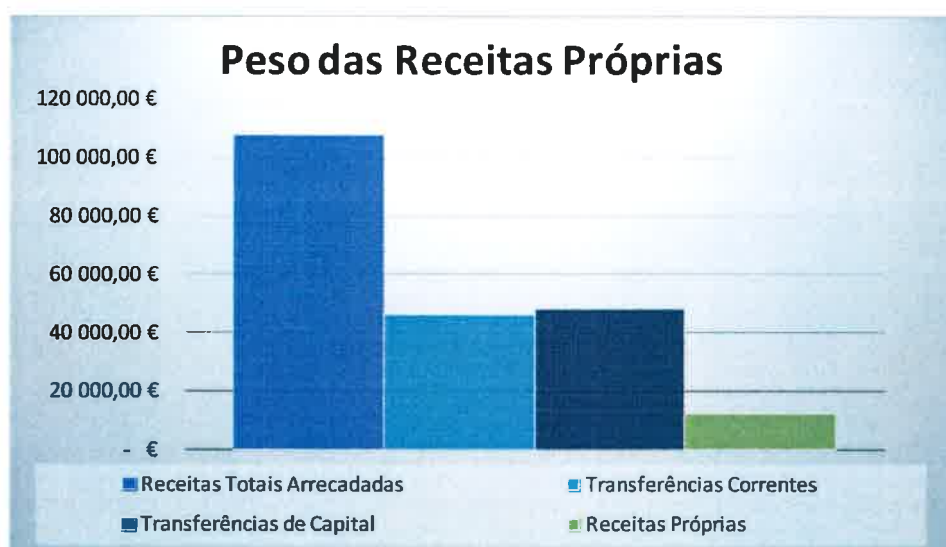


Gráfico 5 - Análise às receitas próprias

A Freguesia de Santa Bárbara previu para o ano de 2021 um orçamento de receita no montante de **100.827,56€** dos quais arrecadou, **107.503,37€** que se distribuem principalmente pelos capítulos acima mencionados. O grau de execução orçamental das receitas situa-se nos **106,62%**.

Do total de receitas arrecadadas acima indicado, **12.413,79€** corresponde a receitas próprias, ou seja, o peso das receitas próprias sobre a totalidade da receita arrecadada é de 11,55%. A Freguesia de Santa Bárbara evidencia cerca de 88,45% de dependência de receitas provenientes de transferências, o que vai de encontro à tendência da generalidade das freguesias. A Freguesia de Santa Bárbara está relativamente dependente de receitas provenientes de transferências da Administração Autárquica e Administração Regional, como podemos analisar através da tabela seguinte.

<b>Total Receita Arrecadada</b>	107 503,37 € a
<b>Total Receitas Próprias</b>	12 413,79 € b
<b>Peso das Receitas Próprias</b>	11,55% b/a

Tabela 6 - Receitas próprias

No gráfico seguinte é possível verificar o volume de receitas executadas até à data. Assim sendo, mais uma vez se constata que o capítulo “10 - Transferências de capital” foi aquele em que a autarquia arrecadou maior volume de receitas.



Gráfico 6 - Receitas Cobradas Líquidas

Através do quadro seguinte constata-se que a autarquia previu arrecadar receitas correntes no valor de **54.277,78 €**, tendo sido arrecadados até ao momento o montante de **58.963,57€**, que se traduz num grau de execução orçamental das receitas correntes de 108,63%.

<b>Receita Corrente Prevista</b>	54 277,78 € a
<b>Receita Corrente Arrecadada</b>	58 963,57 € b
<b>Diferença</b>	- 4 685,79 € a-b
<b>Grau de Execução Orçamental</b>	108,63% b/a

Tabela 7 - Análise à Receita Corrente

No que diz respeito às receitas de capital verifica-se que a autarquia previu arrecadar o montante de **38.330,08 €**, tendo sido arrecadado o montante de **48.539,80€**, o que se traduz num grau de execução orçamental das receitas de capital de 126,64%.

<b>Receita Capital Prevista</b>	38 330,08 € a
<b>Receita Capital Arrecadada</b>	48 539,80 € b
<b>Diferença</b>	- 10 209,72 € a-b
<b>Grau de Execução Orçamental</b>	126,64% b/a

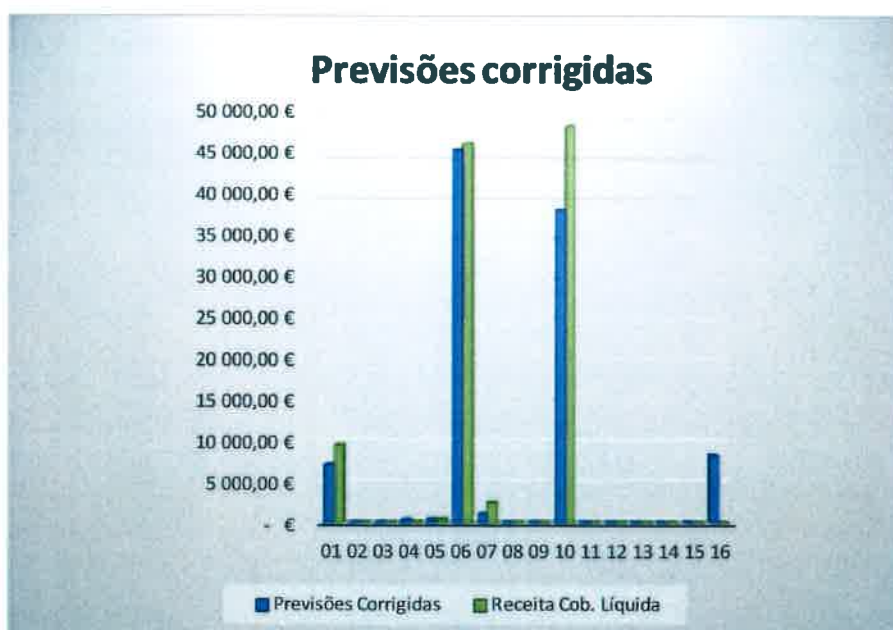
*Tabela 8 - Análise Às Recitas de Capital*

Assim, no conjunto das receitas, verifica-se que foi previsto arrecadar o montante de **100.827,56 €**, dos quais foram arrecadados **107.503,37€**, o que se traduz num grau de execução orçamental de **106,62%**.

<b>Receita Prevista Total com SGA</b>	100 827,56 € a
<b>Total Receita Arrecadada</b>	107 503,37 € b
<b>Diferença</b>	- 6 675,81 € a-b
<b>Grau de Execução Orçamental</b>	106,62% b/a

*Tabela 9 - Análise à receita com o Saldo da Gerência Anterior*

No gráfico seguinte constata-se que o capítulo “06 - Transferências correntes” e o capítulo “10 – Transferências de Capital” foram aqueles em que a autarquia arrecadou um maior volume de receitas.



*Gráfico 7 – Previsões Corrigidas*

## ANÁLISE DO DESEMPENHO ORÇAMENTAL

Na análise aos mapas de controlo orçamental e fluxos de caixa conclui-se que a Freguesia de Santa Bárbara obteve uma execução orçamental onde as receitas arrecadadas são superiores às despesas executadas, provocando um aumento do saldo para a gerência seguinte. O saldo da gerência anterior (execução orçamental) é de **37.420,63 €** e o saldo para a gerência seguinte (execução orçamental) é de **44.222,14 €**, o que se traduz num acréscimo de 6.801,51 €.

Operações Orçamentais		
	Receitas	Despesas
<b>S.G. Anterior</b>	37 420,63 €	-
<b>Correntes</b>	58 963,57 € <	70 813,43 €
<b>Capital</b>	48 539,80 € >	29 888,43 €
<b>S.G. Seguinte</b>	-	44 222,14 €
<b>Total</b>	144 924,00 €	144 924,00 €

Tabela 10 - Operações Orçamentais

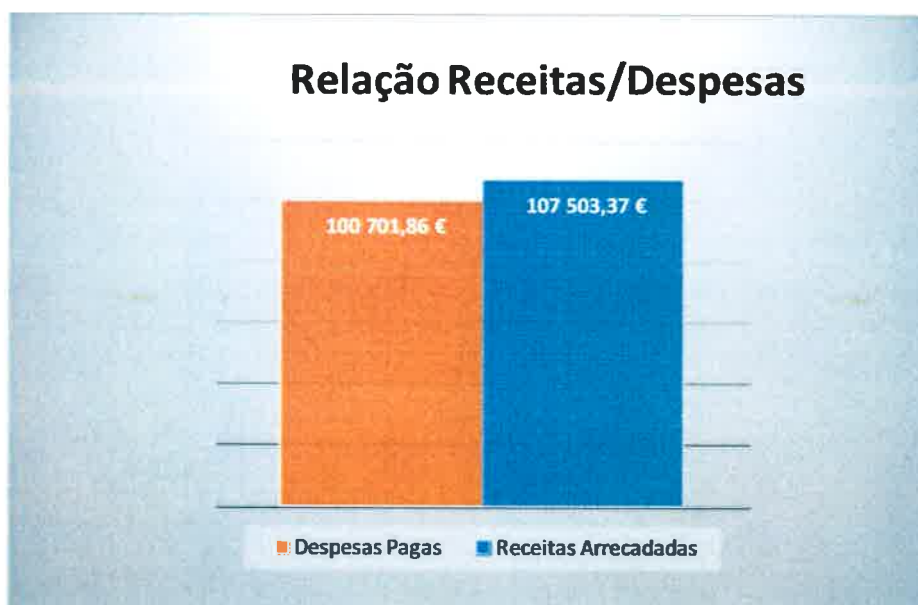


Gráfico 8 - Relação das Receitas Cobradas e das Despesas Pagas

## EXECUÇÃO ANUAL DO PLANO PLURIANUAL DE INVESTIMENTOS

Na análise realizada ao Plano Plurianual de Investimentos, constata-se que o total de investimentos previstos em 2021 foi de **29.888,75€**, dos quais foram realizados **29.888,43€** daquele montante, o que se traduz num grau de execução de **99,99%**.

### Análise dos investimentos do ano orçamental de 2021

Número do Projeto/Ação	Previsto para o ano de 2021	Realizado no ano de 2021	Grau de execução
<b>1 2021/01</b>	19 946,08 €	19 946,00 €	100,00%
<b>1 2021/02</b>	3 500,03 €	3 500,03 €	100,00%
<b>1 2020/1</b>	2 234,00 €	2 233,76 €	99,99%
<b>2 2021/03</b>	4 208,64 €	4 208,64 €	100,00%
<b>Totais</b>	<b>29 888,75 €</b>	<b>29 888,43 €</b>	<b>99,99%</b>

Gráfico 8 - Resumo da Execução do Plano Plurianual de Investimentos

O grau de execução dos projetos/ações, varia entre 99,99% e 100,00% sendo esta percentagem mais elevada associada aos projetos n.º “1 2021/01 – Construção/Reparação de Muros e Passeios”, “1 2021/02 – Reparções nas Escolas” e “2 2021/03 – Apoio à habitação degradada”.

O projeto de maior montante realizado foi o n.º “1 2021/01 – Construção/Reparação de Muros e Passeios”, com um investimento realizado de 19.946,00€, representando 66,73% do total dos investimentos realizados.



Gráfico 7 - Comparação dos Investimentos Previstos face aos Realizados na totalidade dos investimentos

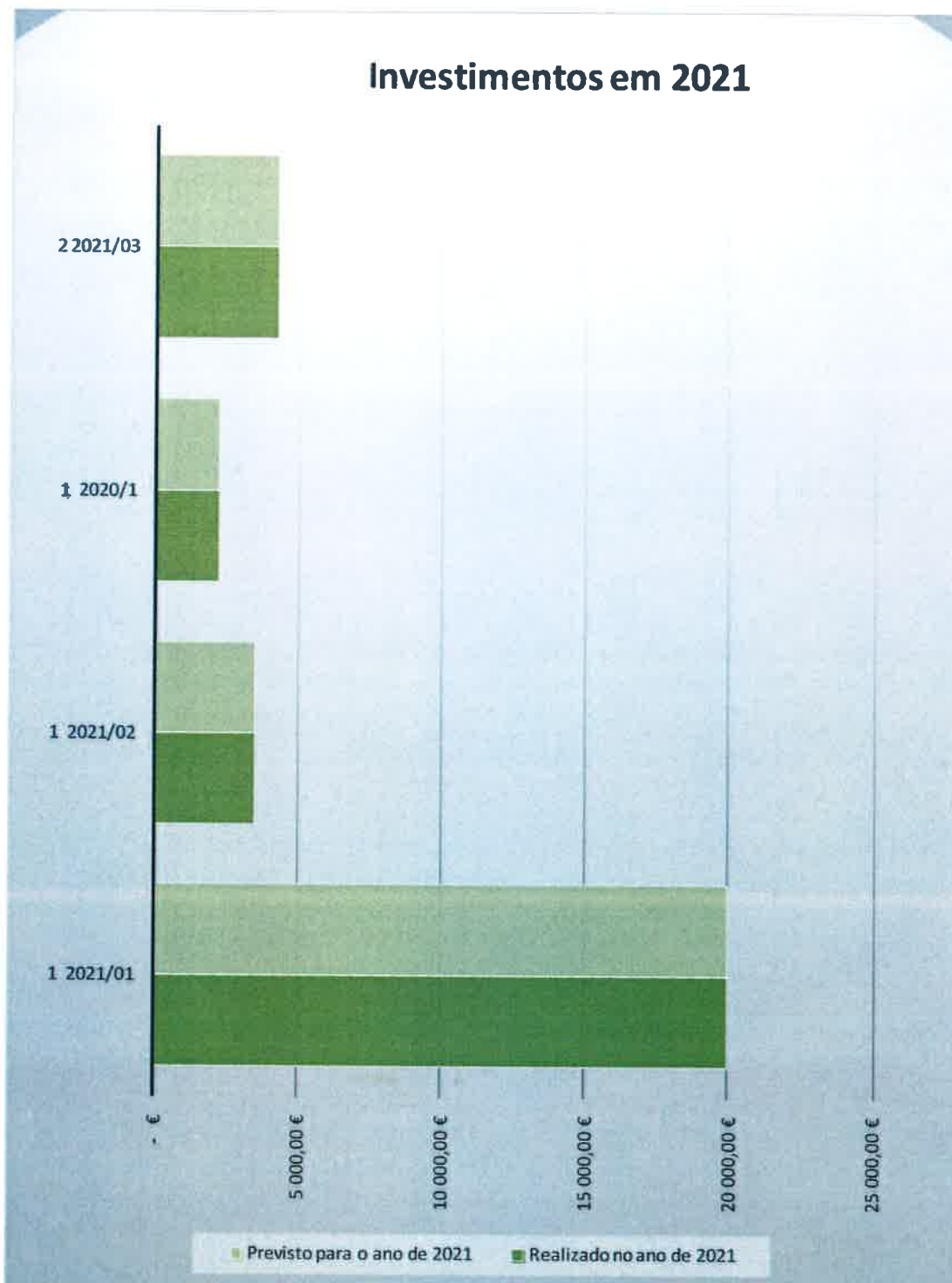


Gráfico 8 - Análise investimento previsto/realizado por projeto



## **Execução do Plano Plurianual de Investimentos**

**Ano de 2021**



# Junta de Freguesia de Santa Bárbara

De: 01/01/2021

Até: 31/12/2021

Pág.: 2

## Execução do Plano Plurianual de Investimentos

(Unidade: euros)

Objetivo	Número do projeto	Designação do projeto	Classificação Económica	Forma de realização	Fonte de Financiamento			Datas		Montante Previsto			Montante Executado			Nível de Execução Financeira Anual (%)	Nível de Execução Financeira Global (%)		
					RG	RP	UE	EMPR	Início	Fim	Ano 2021	Anos Seguintes	Total	Anos Anteriores	Ano 2021			Total	
1	2021/01	Construção/Reparação de Muros e Passeios	..07.01.04.01.		0	100	0	0	0	01/01/2021	31/12/2021	19 946,08	0,00	19 946,08	0,00	19 946,00	19 946,00	100,00%	100,00%
1	2021/02	Reparações nas Escolas	..07.03.02.05.		0	100	0	0	0	01/01/2021	31/12/2021	3 500,03	0,00	3 500,03	0,00	3 500,03	3 500,03	100,00%	100,00%
1	2020/1	Reparação na Sede da Junta	..07.01.03.01.		0	100	0	0	0	16/08/2021	31/12/2021	2 234,00	0,00	2 234,00	0,00	2 233,76	2 233,76	99,99%	99,99%
2	2021/03	Apoio à Habitação Degradada	..07.01.02.03.		0	100	0	0	0	01/01/2021	31/12/2021	4 208,64	0,00	4 208,64	0,00	4 208,64	4 208,64	100,00%	100,00%
Totais:										0,00	29 886,75	0,00	29 886,75	0,00	29 886,43	29 886,43	100,00%	100,00%	



## Junta de Freguesia de Santa Bárbara

### Execução do Plano Plurianual de Investimentos

Em	de	de
Órgão Executivo		
<i>Luís Miguel</i>		

Em	de	de
Órgão Deliberativo		
<i>CELA</i>		



## **Mapa de Fluxos de Caixa Desagregados**

**Ano de 2021**



## Junta de Freguesia de Santa Bárbara

Data:01/01/2021

a

Data:31/12/2021

Pag.: 2

### Fluxos de Caixa (Desagregados) - Recebimentos

(Unidade: euros)

Código	Designação	Montante
<b>Saldo da Gerência Anterior:</b>		
	<b>Execução Orçamental:</b>	37 420,63
	<b>Operações de Tesouraria:</b>	0,00
<b>Receitas Correntes</b>		
.01	Impostos directos	9.579,79
.01.02	Outros	9.579,79
<b>.01.02.02</b>	<b>Imposto municipal sobre imóveis</b>	<b>9.579,79</b>
.04	Taxas, multas e outras penalidades	34,00
.04.01	Taxas	34,00
.04.01.23	Taxas específicas das autarquias locais	34,00
<b>.04.01.23.04</b>	<b>Animais</b>	<b>34,00</b>
.04.01.99	Taxas diversas	0,00
<b>.04.01.99.01</b>	<b>Atestados</b>	<b>0,00</b>
<b>.04.01.99.02</b>	<b>Fotocópias</b>	<b>0,00</b>
.05	Rendimentos da propriedade	300,00
.05.10	Rendas	300,00
<b>.05.10.01</b>	<b>Terrenos</b>	<b>300,00</b>
.06	Transferências correntes	46.549,78
.06.03	Administração central	42.158,00
.06.03.01	Estado	42.158,00
<b>.06.03.01.04</b>	<b>Fundo de Financiamento das Freguesias</b>	<b>33.980,00</b>
<b>.06.03.01.05</b>	<b>Artigo 38º, nº 8 da Lei 73/2013</b>	<b>8.178,00</b>
.06.04	Administração regional	4.391,78
.06.04.01	Região Autónoma dos Açores	4.391,78
<b>.06.04.01.01</b>	<b>Direção Regional da Ciência e Tecnologia</b>	<b>4.391,78</b>
.07	Venda de bens e serviços correntes	2.500,00
.07.02	Serviços	2.500,00
.07.02.09	Serviços específicos das autarquias	2.500,00
.07.02.09.05	Cemitérios	2.500,00
<b>.07.02.09.05.01</b>	<b>Venda de Sepulturas</b>	<b>2.500,00</b>
	<b>Total das Receitas Correntes</b>	<b>58.963,57</b>
<b>Receitas de Capital</b>		
.10	Transferências de capital	48.539,80
.10.04	Administração regional	13.391,00
.10.04.01	Região Autónoma dos Açores	13.391,00

.10.04.01.01	Direção Regional da Cooperação com o Poder Local	8.251,00
.10.04.01.02	Secretaria Regional do Ambiente e Alterações Climáticas	2.890,00
.10.04.01.03	Secretaria Regional dos Transportes e Obras Públicas	2.250,00
.10.05	Administração local	35.148,80
.10.05.02	Região Autónoma dos Açores	35.148,80
.10.05.02.01	Municípios	35.148,80
.10.05.02.01.01	Câmara Ribeira Grande - Protocolo Muros e Passeios	31.648,80
.10.05.02.01.02	Câmara Ribeira Grande - Protocolo Pequenas Reparações Escola	3.500,00
.15	Reposições não abatidas nos pagamentos	0,00
.15.01	Reposições não abatidas nos pagamentos	0,00
.15.01.01	Reposições não abatidas nos pagamentos	0,00
.16	Saldo da gerência anterior	0,00
.16.01	Saldo orçamental	0,00
.16.01.01	Na posse do serviço	0,00
	<b>Total das Receitas de Capital</b>	<b>48.539,80</b>
	<b>Total das Receitas Correntes</b>	<b>58.963,57</b>
	<b>Total das Receitas de Capital</b>	<b>48.539,80</b>
	<b>Total Geral</b>	<b>107.503,37</b>

Operações de Tesouraria: 0,00

Total: 144 924,00 €

# 37.420,63 €



## Junta de Freguesia de Santa Bárbara

Data:01/01/2021

a

Data:31/12/2021

Pag.: 4

### Fluxos de Caixa (Desagregados) - Pagamentos

(Unidade: euros)

Código	Designação	Montante
	<b>Despesas Correntes</b>	
.01	Despesas com o pessoal	12 422,50
.01.01	Remunerações certas e permanentes	12 078,00
.01.01.01	Titulares de órgãos de soberania e membros de órgãos autárquicos	8 598,00
.01.01.01.01	<b>Presidente da Junta</b>	<b>3 306,96</b>
.01.01.01.02	<b>Tesoureiro/a</b>	<b>2 645,52</b>
.01.01.01.03	<b>Secretário/a</b>	<b>2 645,52</b>
.01.01.09	<b>Pessoal em qualquer outra situação</b>	<b>3 480,00</b>
.01.02	Abonos variáveis ou eventuais	344,50
.01.02.13	Outros suplementos e prémios	344,50
.01.02.13.03	<b>Senhas de Presença</b>	<b>344,50</b>
.02	Aquisição de bens e serviços	44 454,06
.02.01	Aquisição de bens	17 381,34
.02.01.02	Combustíveis e lubrificantes	3 524,69
.02.01.02.01	<b>Gasolina</b>	<b>508,31</b>
.02.01.02.02	<b>Gasóleo</b>	<b>2 785,61</b>
.02.01.02.99	<b>Outros</b>	<b>230,77</b>
.02.01.04	Limpeza e higiene	1 060,93
.02.01.04.01	<b>Produtos de Higiene</b>	<b>889,00</b>
.02.01.04.02	<b>COVID-19</b>	<b>171,93</b>
.02.01.05	<b>Alimentação - Refeições confeccionadas</b>	<b>1 993,04</b>
.02.01.06	<b>Alimentação - Géneros para confeccionar</b>	<b>1 369,55</b>
.02.01.07	<b>Vestuário e artigos pessoais</b>	<b>654,22</b>
.02.01.08	<b>Material de escritório</b>	<b>2 426,80</b>
.02.01.09	<b>Produtos químicos e farmacêuticos</b>	<b>242,27</b>
.02.01.15	<b>Prémios, condecorações e ofertas</b>	<b>506,94</b>
.02.01.17	<b>Ferramentas e utensílios</b>	<b>3 345,89</b>
.02.01.19	<b>Artigos honoríficos e de decoração</b>	<b>531,11</b>
.02.01.21	<b>Outros bens</b>	<b>1 725,90</b>
.02.02	Aquisição de serviços	27 072,72
.02.02.01	Encargos das instalações	2 641,80
.02.02.01.01	<b>Consumo Eletricidade</b>	<b>1 119,51</b>
.02.02.01.02	<b>Outros Encargos</b>	<b>1 522,29</b>

.02.02.03	Conservação de bens	9 537,92
.02.02.03.01	Conservação/Manutenção de Espaços Públicos	1 713,00
.02.02.03.02	Conservação/Manutenção de Espaços Verdes	584,02
.02.02.03.03	Conservação/Manutenção de Viaturas	2 624,09
.02.02.03.04	Outras Conservações/Manutenções	4 616,81
.02.02.08	Locação de outros bens	2 070,90
.02.02.08.01	Software Autárquico Frecloud	2 070,90
.02.02.09	Comunicações	1 023,36
.02.02.10	Transportes	243,00
.02.02.12	Seguros	3 648,04
.02.02.12.01	Programas Ocupacionais	2 254,95
.02.02.12.02	Escolas	0,00
.02.02.12.03	Edifícios	277,40
.02.02.12.04	Parque Infantil	394,91
.02.02.12.05	Viaturas	720,78
.02.02.13	Deslocações e estadas	1 278,24
.02.02.14	Estudos, pareceres, projectos e consultadoria	1 738,00
.02.02.17	Publicidade	15,43
.02.02.19	Assistência técnica	1 049,32
.02.02.20	Outros trabalhos especializados	2 872,00
.02.02.25	Outros serviços	954,71
.04	Transferências correntes	13 936,87
.04.06	Segurança social	9 395,78
.04.06.02	Outras transferências	9 395,78
.04.06.02.01	Programas Ocupacionais	9 395,78
.04.06.02.01.01	<b>PROSA</b>	<b>9 395,78</b>
.04.07	Instituições sem fins lucrativos	200,00
.04.07.01	<b>Instituições sem fins lucrativos</b>	<b>200,00</b>
.04.08	Famílias	4 341,09
.04.08.02	Outras	4 341,09
.04.08.02.01	Programas ocupacionais	4 341,09
.04.08.02.01.01	<b>SEI</b>	<b>4 341,09</b>
.06	Outras despesas correntes	0,00
.06.02	Diversas	0,00
.06.02.03	Outras	0,00
.06.02.03.04	<b>Serviços bancários</b>	<b>0,00</b>
	<b>Total das Despesas Correntes</b>	<b>70 813,43</b>
	<b>Despesas de Capital</b>	
.07	Aquisição de bens de capital	29 888,43
.07.01	Investimentos	26 388,40
.07.01.02	Habitções	4 208,64
.07.01.02.03	<b>Reparação e beneficiação</b>	<b>4 208,64</b>
.07.01.03	Edifícios	2 233,76

.07.01.03.01	Instalações de serviços	2 233,76
.07.01.04	Construções diversas	19 946,00
.07.01.04.01	Viadutos, arruamentos e obras complementares	19 946,00
.07.03	Bens de domínio público	3 500,03
.07.03.02	Edifícios	3 500,03
.07.03.02.05	Escolas	3 500,03
	<b>Total das Despesas de Capital</b>	<b>29 888,43</b>
	<b>Total das Despesas Correntes</b>	<b>70 813,43</b>
	<b>Total das Despesas de Capital</b>	<b>29 888,43</b>
	<b>Total Geral</b>	<b>100 701,86</b>
<b>Operações de Tesouraria:</b>		0,00
<b>Saldo para a Gerência Seguinte:</b>		
<b>Execução Orçamental:</b>	44 222,14	
<b>Operações de Tesouraria:</b>	0,00	
<b>Total:</b>	144 924,00	



## Junta de Freguesia de Santa Bárbara

### Mapa de Fluxos de Caixa Desagregados

Órgão Executivo

Em 20 de Abil de 2022

Stacyul Joun

---

---

---

---

---

---

Órgão Deliberativo

Em 27 de Abil de 2022

CELIA LIMA

---

---

---

---

---

---



**Alterações modificativas orçamentais da despesa**

Código	Descrição	Despesa					Observações
		Dotações Atuais	Inscrições/Reforços	Diminuições/Anulações	Créditos Especial	Dotações Corrigidas	
	<b>T o t a l</b>	24 200,00	10 000,00	0,00	44 222,14	78 422,14	

**Orgão Executivo**

Em 20 de Abril de 2022

*Signatário*

---

---

---

---

---

---

---

---

---

---

**Orgão Deliberativo**

Em 27 de Abril de 2022

*CELA Lda*

---

---

---

---

---

---

---

---

---

---



Revisões ao Plano Plurianual de Investimentos

Objetivo	Ano/Ação	Designação	Classificação Orçamental		Responsável	Datas		Despesas					Modificação (+/-)		
			Orgânica	Económica		Início	Fim	2022		Anos Seguintes					
								Total Dotação Actual	Financiamento definido Dotação Actual	2023	2024	2025		2026	Outros
2	2022/04	Funções sociais Manutenção e Conservação de Parques Infantis	0103	0701040561	JF	20/04/2022	31/12/2022	10.000,00	10.000,00	0,00	0,00	0,00	0,00	0,00	10.000,00

**Orgão Executivo**

Em 20 de Abril de 2022

*Luís João*

**Orgão Deliberativo**

Em 27 de Abril de 2022

*CSJA Lda*




Alterações modificativas orçamentais da receita

Rubricas	Tipo	Descrição	Previsões iniciais	Recetta				Previsões Corrigidas	Observações
				Alterações Orçamentais		Créditos especiais			
				Inscrições/ Reforços	Diminuições/ Anulações				
R9		Transferências e subsídios de capital	0,00	10 000,00	0,00	0,00	10 000,00		
R9.1		Transferências de capital	0,00	10 000,00	0,00	0,00	10 000,00		
R9.1.1		Administrações públicas	0,00	10 000,00	0,00	0,00	10 000,00		
R9.1.1.4		Administração regional	0,00	10 000,00	0,00	0,00	10 000,00		
1004010101	M	Manutenção e Conservação de Parques Infantis	0,00	10.000,00	0,00	0,00	10.000,00		
R14		Saldo da gerência anterior - operações orçamentais	0,00	0,00	0,00	44 222,14	44 222,14		
160101	M	Na posse do serviço	0,00	0,00	0,00	44 222,14	44.222,14		
<b>T o t a l</b>			0,00	10 000,00	0,00	44 222,14	54 222,14		


**Orgão Executivo**

Em 20 de Abril de 2022



**Orgão Deliberativo**

Em 27 de Abril de 2022





**Alterações modificativas orçamentais da despesa**

Código	Rubrica	Descrição	Despesa					Observações
			Dotações Atuais	Inscrições/Reforços	Diminuições/Anulações	Créditos Especial	Dotações Corrigidas	
D2		Aquisição de bens e serviços	23 200,00	0,00	0,00	39 222,14	62 422,14	
0103	02010202	Gasóleo	2.200,00	0,00	0,00	1 000,00	3.200,00	
0103	020105	Alimentação - Refeições confeccionadas	1.000,00	0,00	0,00	2 000,00	3.000,00	
0103	020106	Alimentação - Géneros para confeccionar	2.000,00	0,00	0,00	2 000,00	4.000,00	
0103	02012101	Materiais para conservação de bens	10.000,00	0,00	0,00	24 222,14	34.222,14	
0103	02012103	Materiais para Conservação/Manutenção de Espaços Verdes	5.000,00	0,00	0,00	5 000,00	10.000,00	
0103	02012104	Materiais para Eventos	2.500,00	0,00	0,00	2 500,00	5.000,00	
0103	02022501	Serviços para Eventos	500,00	0,00	0,00	2 500,00	3.000,00	
D6		<b>Aquisição de bens de capital</b>	<b>1 000,00</b>	<b>10 000,00</b>	<b>0,00</b>	<b>5 000,00</b>	<b>16 000,00</b>	
0103	0701040101	Construção de Parque de estacionamento e Zona de Lazer (Boca da Ribeira)	1.000,00	0,00	0,00	5 000,00	6.000,00	
0103	0701040501	Manutenção e Conservação de Parques Infantis	0,00	10.000,00	0,00	0,00	10.000,00	

# Freguesia de Santa Bárbara

Ano: 2021

Data: 31-12-2021

## Caracterização da Entidade

### Identificação da Entidade

Designação: Freguesia de Santa Bárbara

NIF: 512066558

Endereço: Rua Nossa Senhora das Vitórias n.º 49

Concelho: Ribeira Grande

Telefone: 296477166

Outros contactos:

#### Regime financeiro

Regime Simplificado do SNC-AP - Microentidades

Regime Completo do SNC-AP - Pequenas Entidades

<input checked="" type="checkbox"/>
<input type="checkbox"/>

#### Número de eleitores

Menos de 5.000 eleitores

Mais de 5.000 a menos de 10.000 eleitores

Mais de 10.000 a menos de 20.000 eleitores

Mais de 20.000 eleitores

<input checked="" type="checkbox"/>
<input type="checkbox"/>
<input type="checkbox"/>
<input type="checkbox"/>

### Legislação

Constituição em:

Publicada em:

### Estrutura Organizacional

Tem órgãos de natureza consultiva

Tem órgãos de fiscalização

Organograma actualizado

S	<input checked="" type="checkbox"/>
S	<input checked="" type="checkbox"/>
S	<input checked="" type="checkbox"/>

### Descrição Sumária das Actividades

Actividades desenvolvidas no âmbito da lei, com vista a prossecução dos interesses próprios da população residente na respectiva circunscrição administrativa.



## **Demonstração de execução orçamental de despesa**

**Ano de 2021**



# Junta de Freguesia de Santa Bárbara

De: 01/01/2021

Até: 31/12/2021

Pág.: 2

## Demonstração de execução orçamental de despesa

Funcionário: Utilizador

(Unidade:euros)

Rubrica	Descrição	Despesas por pagar de períodos anteriores	Dotações corrigidas	Cativos / Descativos	Compromissos	Obrigações	Despesas pagas líquidas de reposições			Compromissos a transferir	Obrigações por pagar	Grau de execução orçamental		
							Períodos anteriores	Período corrente	Total			Períodos anteriores	Período corrente	
<b>Verdadeiro</b>														
.01	Despesas com o pessoal													
.01.01	Remunerações certas e permanentes													
.01.01.01	Titulares de órgãos de soberania e membros de órgãos autárquicos													
.01.01.01.01	Presidente da Junta	0,00	3 306,96	0,00 / 0,00	3 306,96	3 306,96	0,00	3 306,96	0,00	0,00	0,00	0 %	100,00%	
.01.01.01.02	Tesoureiro/a	0,00	2 645,52	0,00 / 0,00	2 645,52	2 645,52	0,00	2 645,52	0,00	0,00	0,00	0 %	100,00%	
.01.01.01.03	Secretário/a	0,00	2 645,52	0,00 / 0,00	2 645,52	2 645,52	0,00	2 645,52	0,00	0,00	0,00	0 %	100,00%	
.01.01.09	Pessoal em qualquer outra situação	0,00	3 480,00	0,00 / 0,00	3 480,00	3 480,00	0,00	3 480,00	0,00	0,00	0,00	0 %	100,00%	
.01.02	Abonos variáveis ou eventuais													
.01.02.13	Outros suplementos e prémios													
.01.02.13.03	Senhas de Presença	0,00	345,00	0,00 / 0,00	344,50	344,50	0,00	344,50	0,00	0,00	0,00	0 %	99,86%	
.02	Aquisição de bens e serviços													
.02.01	Aquisição de bens													
.02.01.02	Combustíveis e lubrificantes													
.02.01.02.01	Gasolina	0,00	510,00	0,00 / 0,00	508,31	508,31	0,00	508,31	0,00	0,00	0,00	0 %	99,67%	
.02.01.02.02	Gasóleo	0,00	2 790,00	0,00 / 0,00	2 785,61	2 785,61	0,00	2 785,61	0,00	0,00	0,00	0 %	99,84%	
.02.01.02.99	Outros	0,00	240,00	0,00 / 0,00	230,77	230,77	0,00	230,77	0,00	0,00	0,00	0 %	96,15%	
.02.01.04	Limpeza e higiene													
.02.01.04.01	Produtos de Higiene	0,00	890,00	0,00 / 0,00	889,00	889,00	0,00	889,00	0,00	0,00	0,00	0 %	99,89%	
.02.01.04.02	COVID-19	0,00	172,00	0,00 / 0,00	171,93	171,93	0,00	171,93	0,00	0,00	0,00	0 %	99,96%	
.02.01.05	Alimentação - Refeições confeccionadas	0,00	1 995,00	0,00 / 0,00	1 993,04	1 993,04	0,00	1 993,04	0,00	0,00	0,00	0 %	99,90%	
.02.01.06	Alimentação - Géneros para confeccionar	0,00	1 370,00	0,00 / 0,00	1 369,55	1 369,55	0,00	1 369,55	0,00	0,00	0,00	0 %	99,97%	
.02.01.07	Vestuário e artigos pessoais	0,00	654,38	0,00 / 0,00	654,22	654,22	0,00	654,22	0,00	0,00	0,00	0 %	99,98%	
.02.01.08	Material de escritório	0,00	2 430,00	0,00 / 0,00	2 426,80	2 426,80	0,00	2 426,80	0,00	0,00	0,00	0 %	99,87%	
.02.01.09	Produtos químicos e farmacêuticos	0,00	243,00	0,00 / 0,00	242,27	242,27	0,00	242,27	0,00	0,00	0,00	0 %	99,70%	
.02.01.15	Prémios, condecorações e ofertas	0,00	510,00	0,00 / 0,00	506,94	506,94	0,00	506,94	0,00	0,00	0,00	0 %	99,40%	
<b>A Transportar</b>		0,00	24 227,38	0,00 / 0,00	24 200,94	24 200,94	0,00	24 200,94	0,00	0,00	0,00	0 %	99,89%	



# Junta de Freguesia de Santa Bárbara

De: 01/01/2021

Até: 31/12/2021

Pág.: 3

## Demonstração de execução orçamental de despesa

Funcionário: Utilizador

(Unidade: euros)

Rubrica	Descrição	Despesas por pagar de períodos anteriores	Dotações corrigidas	Cativos / Descativos	Compromissos	Obrigações	Despesas pagas liquidas de reposições		Compromissos a transferir	Obrigações por pagar	Grau de execução orçamental	
							Períodos anteriores	Período corrente			Total	Períodos anteriores
.02.01.17	Ferramentas e utensílios	0,00	3 346,63	0,00 / 0,00	3 345,89	3 345,89	0,00	3 345,89	0,00	0,00	0 %	99,98%
.02.01.19	Artigos honoríficos e de decoração	0,00	535,00	0,00 / 0,00	531,11	531,11	0,00	531,11	0,00	0,00	0 %	99,27%
.02.01.21	Outros bens	0,00	1 726,00	0,00 / 0,00	1 725,90	1 725,90	0,00	1 725,90	0,00	0,00	0 %	99,99%
.02.02	Aquisição de serviços											
.02.02.01	Encargos das instalações											
.02.02.01.01	Consumo Eléctricidade	0,00	1 120,00	0,00 / 0,00	1 119,51	1 119,51	0,00	1 119,51	0,00	0,00	0 %	99,96%
.02.02.01.02	Outros Encargos	0,00	1 525,00	0,00 / 0,00	1 522,29	1 522,29	0,00	1 522,29	0,00	0,00	0 %	99,82%
.02.02.03	Conservação de bens											
.02.02.03.01	Conservação/Manutenção de Espaços Públicos	0,00	1 713,00	0,00 / 0,00	1 713,00	1 713,00	0,00	1 713,00	0,00	0,00	0 %	100,00%
.02.02.03.02	Conservação/Manutenção de Espaços Verdes	0,00	585,00	0,00 / 0,00	584,02	584,02	0,00	584,02	0,00	0,00	0 %	99,83%
.02.02.03.03	Conservação/Manutenção de Viaturas	0,00	2 625,10	0,00 / 0,00	2 624,09	2 624,09	0,00	2 624,09	0,00	0,00	0 %	99,96%
.02.02.03.04	Outras Conservações/Manutenções	0,00	4 620,77	0,00 / 0,00	4 616,81	4 616,81	0,00	4 616,81	0,00	0,00	0 %	99,91%
.02.02.08	Locação de outros bens											
.02.02.08.01	Software Autárquico Frecloud	0,00	2 073,00	0,00 / 0,00	2 070,90	2 070,90	0,00	2 070,90	0,00	0,00	0 %	99,90%
.02.02.09	Comunicações	0,00	1 025,16	0,00 / 0,00	1 023,36	1 023,36	0,00	1 023,36	0,00	0,00	0 %	99,82%
.02.02.10	Transportes	0,00	245,00	0,00 / 0,00	243,00	243,00	0,00	243,00	0,00	0,00	0 %	99,18%
.02.02.12	Seguros											
.02.02.12.01	Programas Ocupacionais	0,00	2 255,00	0,00 / 0,00	2 254,95	2 254,95	0,00	2 254,95	0,00	0,00	0 %	100,00%
.02.02.12.02	Escolas	0,00	40,00	0,00 / 0,00	0,00	0,00	0,00	0,00	0,00	0,00	0 %	0 %
.02.02.12.03	Edifícios	0,00	299,97	0,00 / 0,00	277,40	277,40	0,00	277,40	0,00	0,00	0 %	92,48%
.02.02.12.04	Parque Infantil	0,00	395,00	0,00 / 0,00	394,91	394,91	0,00	394,91	0,00	0,00	0 %	99,98%
.02.02.12.05	Viaturas	0,00	721,00	0,00 / 0,00	720,78	720,78	0,00	720,78	0,00	0,00	0 %	99,97%
.02.02.13	Deslocações e estadas	0,00	1 280,00	0,00 / 0,00	1 278,24	1 278,24	0,00	1 278,24	0,00	0,00	0 %	99,86%
.02.02.14	Estudos, pareceres, projectos e consultadoria	0,00	1 739,78	0,00 / 0,00	1 738,00	1 738,00	0,00	1 738,00	0,00	0,00	0 %	99,90%
.02.02.17	Publicidade	0,00	16,00	0,00 / 0,00	15,43	15,43	0,00	15,43	0,00	0,00	0 %	96,44%
.02.02.19	Assistência técnica	0,00	1 050,27	0,00 / 0,00	1 049,32	1 049,32	0,00	1 049,32	0,00	0,00	0 %	99,91%
	<b>A Transportar</b>	0,00	53 164,06	0,00 / 0,00	53 049,85	53 049,85	0,00	53 049,85	0,00	0,00	0 %	99,79%

Hora: 10:34:52

Data: 01/03/2022



# Junta de Freguesia de Santa Bárbara

De: 01/01/2021

Até: 31/12/2021

Pág.: 4

## Demonstração de execução orçamental de despesa

Funcionário: Utilizador

(Unidade: euros)

Rubrica	Descrição	Despesas por pagar de períodos anteriores	Dotações corrigidas	Cativos / Descativos	Compromissos	Obrigações	Despesas pagas líquidas de reposições			Compromissos a transferir	Obrigações por pagar	Grau de execução orçamental	
							Períodos anteriores	Período corrente	Total			Períodos anteriores	Período corrente
.02.02.20	Outros trabalhos especializados	0,00	2 875,00	0,00 / 0,00	2 872,00	2 872,00	0,00	2 872,00	2 872,00	0,00	0 %	99,90%	
.02.02.25	Outros serviços	0,00	955,38	0,00 / 0,00	954,71	954,71	0,00	954,71	954,71	0,00	0 %	99,93%	
.04	Transferências correntes												
.04.06	Segurança social												
.04.06.02	Outras transferências												
.04.06.02.01	Programas Ocupacionais												
.04.06.02.01.01	PROSA	0,00	9 400,00	0,00 / 0,00	9 395,78	9 395,78	0,00	9 395,78	9 395,78	0,00	0 %	99,96%	
.04.07	Instituições sem fins lucrativos												
.04.07.01	Instituições sem fins lucrativos	0,00	200,00	0,00 / 0,00	200,00	200,00	0,00	200,00	200,00	0,00	0 %	100,00%	
.04.08	Famílias												
.04.08.02	Outras												
.04.08.02.01	Programas ocupacionais												
.04.08.02.01.01	SEI	0,00	4 344,37	0,00 / 0,00	4 341,09	4 341,09	0,00	4 341,09	4 341,09	0,00	0 %	99,92%	
.06	Outras despesas correntes												
.06.02	Diversas												
.06.02.03	Outras												
.06.02.03.04	Serviços bancários	0,00	0,00	0,00 / 0,00	0,00	0,00	0,00	0,00	0,00	0,00	0 %	0 %	
.07	Aquisição de bens de capital												
.07.01	Investimentos												
.07.01.02	Habitções												
.07.01.02.03	Reparação e beneficiação	0,00	4 208,64	0,00 / 0,00	4 208,64	4 208,64	0,00	4 208,64	4 208,64	0,00	0 %	100,00%	
.07.01.03	Edifícios												
.07.01.03.01	Instalações de serviços	0,00	2 234,00	0,00 / 0,00	2 233,76	2 233,76	0,00	2 233,76	2 233,76	0,00	0 %	99,99%	
.07.01.04	Construções diversas												
.07.01.04.01	Viadutos, arruamentos e obras complementares	0,00	19 946,08	0,00 / 0,00	19 946,00	19 946,00	0,00	19 946,00	19 946,00	0,00	0 %	100,00%	
.07.03	Bens de domínio público												
	<b>A Transportar</b>	0,00	97 327,53	0,00 / 0,00	97 201,83	97 201,83	0,00	97 201,83	97 201,83	0,00	0 %	99,87%	



Demonstração de execução orçamental de despesa

Funcionário: Utilizador

(Unidade: euros)

Rubrica	Descrição	Despesas por pagar de períodos anteriores	Dotações corrigidas	Cativos / Descativos	Compromissos	Obrigações	Despesas pagas liquidas de reposições			Compromissos a transitar	Obrigações por pagar	Grau de execução orçamental	
							Períodos anteriores	Período corrente	Total			Períodos anteriores	Período corrente
.07.03.02	Edifícios	0,00	3 500,03	0,00 / 0,00	3 500,03	3 500,03	0,00	3 500,03	0,00	0,00	0 %	100,00%	
.07.03.02.05	Escolas	0,00	100 827,56	0,00 / 0,00	100 701,86	100 701,86	0,00	100 701,86	0,00	0,00	0 %	99,86%	
<b>Total</b>													

Órgão Executivo

Em 20 de Agosto de 2022

Alcides Jesus

Órgão Deliberativo

Em 27 de Agosto de 2022

CEJA LHA



**Junta de Freguesia de Santa Bárbara**

**Fluxos de Caixa**

**Ano de 2021**



# Junta de Freguesia de Santa Bárbara

Data: 01/01/2021

a  
Data: 31/12/2021

Data: 2022-04-07

## Fluxos de Caixa

(Unidade: euros)

Recebimentos			Pagamentos		
Saldo da gerência anterior:			Despesas orçamentais:		
Execução orçamental.....	37 420,63		Correntes .....	70 813,43	
Operações de Tesouraria .....	0,00	37 420,63	Capital .....	29 888,43	100 701,86
Receitas Orçamentais			Operações de tesouraria.....		0,00
Correntes.....	58 963,57		Saldo para a gerência seguinte:		
Capital.....	48 539,80	107 503,37	Execução orçamental.....	44 222,14	
Operações de tesouraria.....		0,00	Operações de Tesouraria .....	0,00	44 222,14
Total.....		144 924,00	Total.....		144 924,00

## Contas de Ordem

Saldo da gerência anterior:			Garantias e cauções accionadas.....		0,00
Garantias e cauções.....	0,00		Garantias e cauções devolvidas .....		0,00
Recibos para cobrança .....	0,00	0,00	Receita virtual cobrada.....		0,00
Garantias e cauções prestadas....		0,00	Receita virtual anulada.....		0,00
Receita virtual liquidada.....		0,00	Saldo para a gerência seguinte:		
Total.....		0,00	Garantias e cauções .....	0,00	
			Recibos para cobrança .....	0,00	0,00
			Total.....		0,00

Órgão Executivo

Em 20 de Abril de 2022

*Augusto Jam*

---



---



---



---



---

Órgão Deliberativo

Em 27 de Abril de 2022

*CEJA 10/14*

---



---



---



---



---

## Recursos Humanos

### Órgão Executivo

**Presidente:** Miguel Melo Sousa

**Tesoureiro:** José Hemnrique Pacheco Botelho

**Secretária:** Filipa Almeida Dias

**Vogal:**

**Vogal:**

### Assembleia de Freguesia

**N.º de elementos:** 9

### Pessoal que exerce funções públicas

**N.º de func.:**

## Organização Contabilística

### Descrição e características do sistema informático:

**Software do sistema contabilístico** - Aplicação Frecloud - SNC-AP Simplificado, desenvolvida por Globalsoft BSC. Contabilidade conforme os pressupostos previstos no DL n.º 192/2015, de 11 de Setembro, que aprovou o Sistema de Normalização Contabilística para as Administrações Públicas

### Informações financeiras e/ou económicas

**Tipo de informação:** Situação Financeira

**Periodicidade:** Mensal/Trimestral

### Descentralização contabilística

S  N

**Descrição:**

## Documentos Previsionais

### Data de aprovação pela Assembleia de Freguesia

#### 1. Grandes Opções do Plano - 2021

##### 1.1. Plano Plurianual de Investimentos

09/12/2021

##### 1.2. Actividades mais relevantes da gestão autárquica

09/12/2021

#### 2. Orçamento - 2021

09/12/2021

*Miguel Melo Sousa* x *José Pacheco Botelho*

*Filipa Almeida Dias*



Ata número quatorze

----- Aos vinte dias do mês de abril de dois mil e vinte e dois, pelas vinte horas e trinta minutos, reuniram-se os membros da Junta de Freguesia de Santa Bárbara, numa sessão ordinária, sob a presidência do seu presidente Miguel Melo Sousa. A ordem de trabalhos foi a seguinte: -----

----- Ponto único – Aprovação de fecho de contas do ano de dois e vinte e um-----

-----Após todos os elementos do Executivo desta Junta terem analisado exaustivamente os documentos do fecho de contas de dois mil e vinte e um, bom como a 1º modificação orçamental dois mil e vinte e dois, todos os membros aprovaram por unanimidade os documentos, levando os mesmos à próxima reunião de assembleia já agendada para o dia vinte e sete do corrente mês.-----

----Os documentos de prestação de contas apresentam um saldo de gerência no ano anterior de 37.420.63€ (trinta e sete mil quatrocentos e vinte euros e 63/100), sendo a totalidade de execução orçamental.-----

----- A receita soma um total de 107.503.37€ (cento e sete mil quinhentos e três euros e 37/100), sendo que 58.963.57€ (cinquenta oito mil novecentos e sessenta e três euros e 57/100) de receitas correntes e os restantes 48.539.80€ (quarente e oito mil quinhentos e trinta e nove euros e 80/100) de receitas de capital. A despesa soma um total de 100.701.86€ (cem mil setecentos e um euros e 86/100), sendo 70.813.43€ (setenta mil oitocentos e treze euros e 43/100), de despesa corrente e 29.888.43€ (vinte e nove mil oitocentos e oitenta e oito euros e 43/100) de despesa de capital. -----

-----O saldo total para a gerência seguinte é de 44.222.14€ (quarente e quatro mil duzentos e vinte e dois euros e 14/100), sendo esse valor de execução orçamental. -----

-----Após tornada pública a reunião, e sem mais ninguém presente, nada mais havendo a tratar, foi encerrada a reunião, tendo-se lavrado a ata, que após de lida e aprovada é assinada pelos presentes. -----

-

O Presidente da Junta:

A Secretária:

O Tesoureiro: