



Mapa de Fluxos de Caixa Desagregados

Ano de 2019



Junta de Freguesia de Santa Bárbara

Data:01/01/2019

a

Data:31/12/2019

Pag : 2

Fluxos de Caixa (Desagregados) - Recebimentos

(Unidade: euros)

Código	Designação	Montante
Saldo da Gerência Anterior:		
	Execução Orçamental:	6 253,58
	Operações de Tesouraria:	0,00
Receitas Correntes		
.01	Impostos directos	8 929,96
.01.02	Outros	8 929,96
.01.02.02	Imposto Municipal sobre Imóveis	8.929,96
.04	Taxas, multas e outras penalidades	218,25
.04.01	Taxas	218,25
.04.01.23	Taxas específicas das autarquias locais	218,25
.04.01.23.04	Canídeos	109,00
.04.01.23.99	Outras	109,25
.04.01.23.99.99	Outras	109,25
.04.02	Multas e outras penalidades	0,00
.04.02.04	Coimas e penalidades por contra-ordenações	0,00
.06	Transferências correntes	59 074,00
.06.03	Administração central	36 023,00
.06.03.01	Estado	36 023,00
.06.03.01.04	Fundo de Financiamento das Freguesias	33.981,00
.06.03.01.99	Outras	2.042,00
.06.04	Administração regional	3 700,00
.06.04.01	Região Autónoma dos Açores	3 700,00
.06.04.01.01	VPGRA	0,00
.06.04.01.02	Secretaria Regional da Agricultura e Ambiente - Dir. Reg. do Ambiente	3.700,00
.06.04.01.04	Direção Regional da Ciência e Tecnologia	0,00
.06.05	Administração local	19 351,00
.06.05.02	Região Autónoma dos Açores	19 351,00
.06.05.02.01	Municípios	19 351,00
.06.05.02.01.01	Câmara Municipal da Ribeira Grande	19.351,00
.07	Venda de bens e serviços correntes	3 000,00
.07.02	Serviços	3 000,00
.07.02.01	Aluguer de espaços e equipamentos	0,00
.07.02.09	Serviços específicos das autarquias	3 000,00
.07.02.09.05	Cemitérios	3.000,00

		Total das Receitas Correntes	71.222,21
		Receitas de Capital	
10	Transferências de Capital		60.800,00
10.04	Administração Regional		56.300,00
10.04.01	Região Autónoma dos Açores		56.300,00
10.04.01.05	Secretaria Regional da Agricultura e Ambiente		7.000,00
10.04.01.06	Direção Regional da Ciência e Tecnologia		9.000,00
10.04.01.07	Direção Regional dos Transportes e Obras Públicas		22.050,00
10.04.01.08	Vice Presidencia do Governo,Emprego e Competitividade Empresarial		18.250,00
10.05	Administração Local		4.500,00
10.05.02	Região Autónoma dos Açores		4.500,00
10.05.02.01	Municípios		4.500,00
10.05.02.01.01	Câmara Municipal da Ribeira Grande		4.500,00
		Total das Receitas de Capital	60.800,00
		Total das Receitas Correntes	71.222,21
		Total das Receitas de Capital	60.800,00
		Total Geral	132.022,21
Operações de Tesouraria:			0,00
Total:			138.275,79



Junta de Freguesia de Santa Bárbara

Data:01/01/2019

à

Data:31/12/2019

Pag : 4

Fluxos de Caixa (Desagregados) - Pagamentos

(Unidade: euros)

Código	Designação	Montante
	Despesas Correntes	
.01	Despesas com o pessoal	8 696,62
.01.01	Remunerações certas e permanentes	8 133,28
.01.01.01	Titulares de órgãos de soberania e membros de órgãos autárquicos	8 133,28
.01.02	Abonos variáveis ou eventuais	563,34
.01.02.13	Outros suplementos e prémios	563,34
.01.02.13.03	Senhas de Presença	563,34
.02	Aquisição de bens e serviços	32 763,55
.02.01	Aquisição de bens	11 440,83
.02.01.02	Combustíveis e lubrificantes	2 384,39
.02.01.02.01	Gasolina	179,02
.02.01.02.02	Gasóleo	2 142,38
.02.01.02.99	Outros	62,99
.02.01.04	Limpeza e higiene	1 006,67
.02.01.05	Alimentação - Refeições confeccionadas	888,89
.02.01.06	Alimentação - Géneros para confeccionar	3 367,65
.02.01.07	Vestuário e artigos pessoais	763,92
.02.01.08	Material de escritório	741,70
.02.01.09	Produtos químicos e farmacêuticos	535,81
.02.01.12	Material de transporte - Peças	17,50
.02.01.14	Outro material - Peças	194,90
.02.01.15	Prémios, condecorações e ofertas	913,37
.02.01.17	Ferramentas e utensílios	541,03
.02.01.19	Artigos honoríficos e de decoração	85,00
.02.01.21	Outros bens	0,00
.02.02	Aquisição de serviços	21 322,72
.02.02.01	Encargos das instalações	2 519,58
.02.02.02	Limpeza e higiene	81,75
.02.02.03	Conservação de bens	2 789,08
.02.02.09	Comunicações	1 122,16
.02.02.10	Transportes	533,90
.02.02.12	Seguros	4 103,35
.02.02.13	Deslocações e estadas	0,00

.02.02.14	Estudos, pareceres, projectos e consultadoria	2 286,84
.02.02.17	Publicidade	0,00
.02.02.18	Vigilância e segurança	0,00
.02.02.19	Assistência técnica	2 986,06
.02.02.20	Outros trabalhos especializados	150,00
.02.02.25	Outros serviços	4 750,00
.03	Juros e outros encargos	394,33
.03.03	Juros de locação financeira	344,77
.03.03.05	Material de transporte	344,77
.03.06	Outros encargos financeiros	49,56
.03.06.01	Outros encargos financeiros	49,56
.04	Transferências correntes	9 426,34
.04.06	Segurança social	5 012,26
.04.06.02	Outras transferências	5 012,26
.04.06.02.01	Programas Ocupacionais	5 012,26
.04.07	Instituições sem fins lucrativos	1 436,00
.04.07.01	Instituições sem fins lucrativos	1 436,00
.04.08	Famílias	2 978,08
.04.08.02	Outras	2 978,08
.04.08.02.01	Programas Ocupacionais	2 978,08
.06	Outras despesas correntes	188,00
.06.02	Diversas	188,00
.06.02.03	Outras	188,00
.06.02.03.04	Serviços bancários	188,00
.06.02.03.05	Outras	0,00
	Total das Despesas Correntes	51 468,84
	Despesas de Capital	
.07	Aquisição de bens de capital	71 661,03
.07.01	Investimentos	71 661,03
.07.01.02	Habitações	5 675,51
.07.01.02.03	Reparação e beneficiação	5 675,51
.07.01.03	Edifícios	30 729,52
.07.01.03.01	Instalações de serviços	27 333,63
.07.01.03.05	Escolas	3 395,89
.07.01.04	Construções Diversas	22 818,59
.07.01.04.01	Viadutos, arruamentos e obras complementares	5 931,47
.07.01.04.05	Parques e jardins	4 370,78
.07.01.04.13	Outros	7 000,00
.07.01.04.13.03	Limpeza, Regul. e Reconst. de Muros de Prot. na Ribeira	7 000,00
.07.01.04.14	Aquisição e Instalação de Equip. e Infraestruturas no Amb. das TIC	5 516,34
.07.01.06	Material de transporte	6 905,87
.07.01.06.02	Outros	6 905,87
.07.01.07	Equipamento de informática	2 000,00

.07.01.08	Software informático		1 000,00
.07.01.09	Equipamento administrativo		2 531,54
		Total das Despesas de Capital	71 661,03
		Total das Despesas Correntes	51 468,84
		Total das Despesas de Capital	71.661,03
		Total Geral	123 129,87
Operações de Tesouraria:		0,00	
Saldo para a Gerência Seguinte:			
	Execução Orçamental:	15 145,92	
	Operações de Tesouraria:	0,00	
	Total:	138 275,79	



Execução do Plano Plurianual de Investimentos

Ano de 2019



Junta de Freguesia de Santa Bárbara

De: 01/01/2019

Até: 31/12/2019

Pág.: 2

Execução do Plano Plurianual de Investimentos

(Unidade: euros)

Objetivo	Programa	Projeto/Ação	Designação	Código Classificação Económica	Forma Realização	Fonte de Financiamento			Datas		Montante Previsto			Montante Executado			Nível de Execução Financeira Anual (%)	Nível de Execução Financeira Global (%)
						AA (%)	AC (%)	FC (%)	Início	Fim	Ano	Anos Seguintes	Total	Ano Anteriores	Ano	Total		
1	11		Administração Geral															
1	11	2019/4	Aquisição de Carinha Volkswagen Transporter Kombi	07.01.05.02	O	0	0	0	27/07/2015	31/12/2018	6 915,00	0,00	6 915,00	4 877,98	6 905,87	11 783,85	99,87%	99,82%
1	11	2019/1	Reparação na Sede da Junta	07.01.03.01	O	0	0	0	01/01/2019	31/12/2018	40 500,00	0,00	40 500,00	0,00	27 333,63	27 333,63	67,49%	67,49%
1	11	2019/2	Aquisição e instalação de Equipamentos e Infraestruturas no âmbito das TIC	07.01.04.14	O	0	100	0	01/01/2019	31/12/2021	9 000,00	13 391,78	22 391,78	0,00	5 516,34	5 516,34	61,29%	61,29%
1	11	2019/3	Aquisição de Equipamento Informático	07.01.07	O	0	0	0	01/01/2019	31/12/2019	2 000,00	0,00	2 000,00	0,00	2 000,00	2 000,00	100,00%	100,00%
1	11	2019/4	Aquisição de Software	07.01.08	A	0	100	0	01/01/2019	31/12/2019	1 000,00	0,00	1 000,00	0,00	1 000,00	1 000,00	100,00%	100,00%
1	11	2019/5	Aquisição de Equipamento Administrativo	07.01.09	A	0	100	0	01/01/2019	31/12/2019	2 551,00	0,00	2 551,00	0,00	2 531,54	2 531,54	99,24%	99,24%
Totais do Programa 11:											61 966,00	13 391,78	75 357,78	4 877,98	45 287,38	50 165,36	73,08%	62,52%
Totais do Objetivo 1:											61 966,00	13 391,78	75 357,78	4 877,98	45 287,38	50 165,36	73,08%	62,52%
2	11		Ensino não Superior															
2	11	2019/1	Escolas	07.01.03.05	O	0	0	0	01/01/2019	31/12/2019	3 500,00	0,00	3 500,00	0,00	3 395,89	3 395,89	97,03%	97,03%
Totais do Programa 11:											3 500,00	0,00	3 500,00	0,00	3 395,89	3 395,89	97,03%	97,03%
2	41		Habituação															
2	41	2019/1	Apoio à Habitação Degradada	07.01.02.03	O	0	0	0	01/01/2018	31/12/2018	5 842,00	0,00	5 842,00	0,00	5 675,51	5 675,51	97,15%	97,15%
Totais do Programa 41:											5 842,00	0,00	5 842,00	0,00	5 675,51	5 675,51	97,15%	97,15%
2	46		Proteção do meio ambiente e conservação da natureza															
2	46	2016/4	Parque de Lazer na Freguesia	07.01.04.05	O	0	0	0	03/06/2016	31/12/2019	4 550,00	0,00	4 550,00	4 054,79	4 370,78	8 425,57	96,06%	97,92%
2	46	2019/1	Conservação e manutenção de muros e passadiços	07.01.04.01	O	0	0	0	01/01/2019	31/12/2019	5 950,00	0,00	5 950,00	0,00	5 931,47	5 931,47	99,69%	99,69%
2	46	2019/3	Limpeza, regularização e reconstrução de muros de proteção na ribeira	07.01.04.13.03	O	0	0	0	01/01/2019	31/12/2019	7 500,00	0,00	7 500,00	0,00	7 000,00	7 000,00	93,33%	93,33%



Execução do Plano Plurianual de Investimentos

(Unidade: euros)

Objetivo	Programa	Projeto/ Ação	Designação	Código Classificação Económica	Forma Realização	Fonte de Financiamento			Datas		Montante Previsto			Montante Executado			Nível de Execução Financieira Anual (%)	Nível de Execução Financieira Global (%)	
						AA (%)	AC (%)	FC (%)	Início	Fim	Ano	Anos Seguintes	Total	Ano Anteriores	Ano	Total			
Totais do Programa 46:												18 000,00	0,00	18 000,00	4 054,79	17 302,25	21 357,04	96,12%	96,84%
Totais do Objetivo 2:												27 342,00	0,00	27 342,00	4 054,79	26 373,65	30 428,44	96,46%	96,92%
Totais:												89 308,00	13 391,78	102 699,78	8 932,77	71 661,03	80 593,80	80,24%	72,20%



Junta de Freguesia de Santa Bárbara

Execução do Plano Plurianual de Investimentos

Órgão Executivo	
Em ___ de ___	de ___
<i>João Botelho</i>	

Órgão Deliberativo	
Em ___ de ___	de ___
<i>Célia Lima</i>	



Junta de Freguesia de Santa Bárbara

Mapa de Controlo Orçamental (Receita)

Ano de 2019



Junta de Freguesia de Santa Bárbara

De: 2019-01-01

Até: 2019-12-31

Pág.: 2

Controlo Orçamental - Receita

Funcionário: Freguesia de Santa Bárbara

(Unidade: euros)

Código	Código POCAL	Descrição	Previsões Corrigidas	Receitas por cobrar no início do ano	Receitas liquidadas	Liquidações anuladas	Receitas cobradas brutas	Reembolsos e Restituições		Receita cobrada líquida	Receita por cobrar no final do ano	Grau de execução orçamental das receitas
								Emitidos	Pagos			
.01		Impostos directos										
.01.02		Outros										
.01.02.02		Imposto Municipal sobre Imóveis	6.500,00	0,00	8.929,96	0,00	8.929,96	0,00	0,00	8.929,96		137,38%
.04		Taxas, multas e outras penalidades										
.04.01		Taxas										
.04.01.23		Taxas específicas das autarquias locais										
.04.01.23.04		Canídeos	100,00	0,00	121,50	0,00	109,00	0,00	0,00	109,00	12,50	109,00%
.04.01.23.99		Outras	200,00	0,00	209,25	100,00	109,25	0,00	0,00	109,25		54,63%
.04.01.23.99.99		Outras										
.04.02		Multas e outras penalidades	50,00	0,00	0,00	0,00	0,00	0,00	0,00	0,00		0,00%
.04.02.04		Coimas e penalidades por contra-ordenações										
.06		Transferências correntes										
.06.03		Administração central										
.06.03.01		Estado										
.06.03.01.04		Fundo de Financiamento das Freguesias	33.981,00	0,00	33.981,00	0,00	33.981,00	0,00	0,00	33.981,00		100,00%
.06.03.01.99		Outras	2.042,00	0,00	2.042,00	0,00	2.042,00	0,00	0,00	2.042,00		100,00%
.06.04		Administração regional										
.06.04.01		Região Autónoma dos Açores										
.06.04.01.01		VPGRA	0,00	0,00	0,00	0,00	0,00	0,00	0,00	0,00		0,00%
.06.04.01.02		Secretaria Regional da Agricultura e Ambiente - Dir. Reg. do Ambiente	3.700,00	0,00	3.700,00	0,00	3.700,00	0,00	0,00	3.700,00		100,00%
.06.04.01.04		Direção Regional da Ciência e Tecnologia	0,00	0,00	0,00	0,00	0,00	0,00	0,00	0,00		0,00%
.06.05		Administração local										
		A Transportar	46.573,00	0,00	48.983,71	100,00	48.871,21	0,00	0,00	48.871,21	12,50	104,93%

Hora: 18:01:14

Data: 05/05/2020



Junta de Freguesia de Santa Bárbara

De: 2019-01-01

Até: 2019-12-31

Pág.: 3

Controlo Orçamental - Receita

Funcionário: Freguesia de Santa Bárbara

(Unidade: euros)

Código	Código POCAL	Descrição	Previsões Corrigidas	Receitas por cobrar no início do ano	Receitas liquidadas	Liquidações anuladas	Receitas cobradas brutas	Reembolsos e Restituições		Receita cobrada líquida	Receita por cobrar no final do ano	Grau de execução orçamental das receitas
								Emitidos	Pagos			
.06.05.02	Região Autónoma dos Açores											
.06.05.02.01	Municípios											
.06.05.02.01.01	Câmara Municipal da Ribeira Grande		18.500,00	0,00	19.351,00	0,00	19.351,00	0,00	0,00	19.351,00		104,60%
.07	Venda de bens e serviços correntes											
.07.02	Serviços											
.07.02.01	Aluguer de espaços e equipamentos		500,00	0,00	0,00	0,00	0,00	0,00	0,00	0,00		0,00%
.07.02.09	Serviços específicos das autarquias											
.07.02.09.05	Cemitérios		1.000,00	0,00	3.500,00	500,00	3.000,00	0,00	0,00	3.000,00		300,00%
.10	Transferências de Capital											
.10.04	Administração Regional											
.10.04.01	Região Autónoma dos Açores											
.10.04.01.05	Secretaria Regional da Agricultura e Ambiente		7.000,00	0,00	7.000,00	0,00	7.000,00	0,00	0,00	7.000,00		100,00%
.10.04.01.06	Direção Regional da Ciência e Tecnologia		9.000,00	0,00	9.000,00	0,00	9.000,00	0,00	0,00	9.000,00		100,00%
.10.04.01.07	Direção Regional dos Transportes e Obras Públicas		35.000,00	0,00	22.050,00	0,00	22.050,00	0,00	0,00	22.050,00		63,00%
.10.04.01.08	Vice Presidência do Governo, Emprego e Competitividade Empresarial		18.250,00	0,00	18.250,00	0,00	18.250,00	0,00	0,00	18.250,00		100,00%
.10.05	Administração Local											
.10.05.02	Região Autónoma dos Açores											
.10.05.02.01	Municípios											
.10.05.02.01.01	Câmara Municipal da Ribeira Grande		5.500,00	0,00	4.500,00	0,00	4.500,00	0,00	0,00	4.500,00		81,82%
Totais			141.323,00	0,00	132.634,71	600,00	132.022,21	0,00	0,00	132.022,21	12,50	93,42%

Hora: 18:01:14

Data: 05/05/2020

Plataforma FreCloud v2.5.119



Junta de Freguesia de Santa Bárbara

De: 2019-01-01

Até: 2019-12-31

Pág.: 4

Controlo Orçamental - Receita

Órgão Executivo

Em ___ de ___ de ___

José Botelho

Órgão Deliberativo

Em ___ de ___ de ___

Célia Lima



Junta de Freguesia de Santa Bárbara

Mapa de Controlo Orçamental (Despesa)

Ano de 2019



Junta de Freguesia de Santa Bárbara

De: 2019-01-01

Até: 2019-12-31

Pág.: 2

Controlo Orçamental - Despesa

Funcionário: Freguesia de Santa Bárbara

(Unidade: euros)

Código	Descrição	Código POCAL	Dotações corrigidas	Compromissos assumidos			Despesas pagas	Diferenças			Grau de execução orçamental das despesas
				Exercício	Exercícios Futuros	Total		Dotação não comprometida	Saldo	Compromissos por pagar	
* .01	Despesas com o pessoal										
* .01.01	Remunerações certas e permanentes										
* .01.01.01	Titulares de órgãos de soberania e membros de órgãos autárquicos		8.133,92	8.133,28	0,00	8.133,28	8.133,28	0,64	0,64	0,00	99,99%
* .01.02	Abonos variáveis ou eventuais										
* .01.02.13	Outros suplementos e prémios										
* .01.02.13.03	Senhas de Presença		563,64	563,34	0,00	563,34	563,34	0,30	0,30	0,00	99,95%
* .02	Aquisição de bens e serviços										
* .02.01	Aquisição de bens										
* .02.01.02	Combustíveis e lubrificantes										
* .02.01.02.01	Gasolina		180,00	179,02	0,00	179,02	179,02	0,98	0,98	0,00	99,46%
* .02.01.02.02	Gasóleo		2.143,00	2.142,38	0,00	2.142,38	2.142,38	0,62	0,62	0,00	99,97%
* .02.01.02.99	Outros		63,00	62,99	0,00	62,99	62,99	0,01	0,01	0,00	99,98%
* .02.01.04	Limpeza e higiene		1.007,00	1.006,67	0,00	1.006,67	1.006,67	0,33	0,33	0,00	99,97%
* .02.01.05	Alimentação - Refeições confeccionadas		889,00	888,89	0,00	888,89	888,89	0,11	0,11	0,00	99,99%
* .02.01.06	Alimentação - Géneros para confeccionar		3.368,00	3.367,65	0,00	3.367,65	3.367,65	0,35	0,35	0,00	99,99%
* .02.01.07	Vestuário e artigos pessoais		764,00	763,92	0,00	763,92	763,92	0,08	0,08	0,00	99,99%
* .02.01.08	Material de escritório		742,00	741,70	0,00	741,70	741,70	0,30	0,30	0,00	99,96%
* .02.01.09	Produtos químicos e farmacêuticos		536,00	535,81	0,00	535,81	535,81	0,19	0,19	0,00	99,96%
* .02.01.12	Material de transporte - Peças		18,00	17,50	0,00	17,50	17,50	0,50	0,50	0,00	97,22%
* .02.01.14	Outro material - Peças		195,00	194,90	0,00	194,90	194,90	0,10	0,10	0,00	99,95%
* .02.01.15	Prémios, condecorações e ofertas		914,00	913,37	0,00	913,37	913,37	0,63	0,63	0,00	99,93%
* .02.01.17	Ferramentas e utensílios		553,00	552,53	0,00	552,53	541,03	0,47	11,97	11,50	97,84%
* .02.01.19	Artigos honoríficos e de decoração		85,00	85,00	0,00	85,00	85,00	0,00	0,00	0,00	100,00%
* .02.01.21	Outros bens		10,00	0,00	0,00	0,00	0,00	10,00	10,00	0,00	0,00%
* .02.02	Aquisição de serviços										
* .02.02.01	Encargos das instalações		2.520,00	2.519,58	0,00	2.519,58	2.519,58	0,42	0,42	0,00	99,98%
	A Transportar		22.684,56	22.668,53	0,00	22.668,53	22.657,03	16,03	27,53	11,50	99,88%

Hora: 16:00:49

Data: 05/05/2020



Junta de Freguesia de Santa Bárbara

De: 2019-01-01

Até: 2019-12-31

Pág.: 3

Controlo Orçamental - Despesa

Funcionário: Freguesia de Santa Bárbara

(Unidade: euros)

Código	Descrição	Código POCAL	Dotações corrigidas	Compromissos assumidos			Despesas pagas	Diferenças			Grau de execução orçamental das despesas
				Exercício	Exercícios Futuros	Total		Dotação não comprometida	Saldo	Compromissos por pagar	
.02.02.02	Limpeza e higiene		82,00	81,75	0,00	81,75	81,75	0,25	0,00	0,00	99,70%
.02.02.03	Conservação de bens		2.800,00	2.789,08	0,00	2.789,08	2.789,08	10,92	0,00	0,00	99,61%
.02.02.09	Comunicações		1.200,00	1.122,16	0,00	1.122,16	1.122,16	77,84	0,00	0,00	93,51%
.02.02.10	Transportes		600,00	533,90	0,00	533,90	533,90	66,10	0,00	0,00	88,98%
.02.02.12	Seguros		4.200,00	4.103,35	0,00	4.103,35	4.103,35	96,65	0,00	0,00	97,70%
.02.02.13	Deslocações e estadas		10,00	0,00	0,00	0,00	0,00	10,00	0,00	0,00	0,00%
.02.02.14	Estudos, pareceres, projectos e consultadoria		2.300,00	2.286,84	0,00	2.286,84	2.286,84	13,16	0,00	0,00	99,43%
.02.02.17	Publicidade		10,00	0,00	0,00	0,00	0,00	10,00	0,00	0,00	0,00%
.02.02.18	Vigilância e segurança		10,00	0,00	0,00	0,00	0,00	10,00	0,00	0,00	0,00%
.02.02.19	Assistência técnica		2.990,00	2.986,07	0,00	2.986,07	2.986,06	3,93	0,01	0,01	99,87%
.02.02.20	Outros trabalhos especializados		150,00	150,00	0,00	150,00	150,00	0,00	0,00	0,00	100,00%
.02.02.25	Outros serviços		4.850,00	4.750,00	0,00	4.750,00	4.750,00	100,00	0,00	0,00	97,94%
.03	Juros e outros encargos										
.03.03	Juros de locação financeira										
.03.03.05	Material de transporte		370,00	344,77	0,00	344,77	344,77	25,23	0,00	0,00	93,18%
.03.06	Outros encargos financeiros		50,00	49,56	0,00	49,56	49,56	0,44	0,00	0,00	99,12%
.03.06.01	Outros encargos financeiros										
.04	Transferências correntes										
.04.06	Segurança social										
.04.06.02	Outras transferências										
.04.06.02.01	Programas Ocupacionais		5.020,00	5.012,26	0,00	5.012,26	5.012,26	7,74	0,00	0,00	99,85%
.04.07	Instituições sem fins lucrativos		1.500,00	1.436,00	0,00	1.436,00	1.436,00	64,00	0,00	0,00	95,73%
.04.07.01	Instituições sem fins lucrativos										
.04.08	Famílias										
.04.08.02	Outras										
.04.08.02.01	Programas Ocupacionais		2.980,00	2.978,08	0,00	2.978,08	2.978,08	1,92	0,00	0,00	99,94%
.06	Outras despesas correntes										
.06.02	Diversas										
A Transportar			51.806,56	51.292,35	0,00	51.292,35	51.280,84	514,21	11,51	525,72	98,99%

Hora: 18:00:49

Data: 05/05/2020



Junta de Freguesia de Santa Bárbara

De: 2019-01-01
Até: 2019-12-31
Pág.: 4

Controlo Orçamental - Despesa

Funcionário: Freguesia de Santa Bárbara

(Unidade: euros)

Código	Descrição	Código POCAL	Dotações corrigidas	Compromissos assumidos			Despesas pagas	Diferenças			Grau de execução orçamental das despesas	
				Exercício	Exercícios Futuros	Total		Dotação não comprometida	Saldo	Compromissos por pagar		
.06.02.03	Outras											
* .06.02.03.04	Serviços bancários		198,44	188,00	0,00	188,00	188,00	10,44	0,00	0,00	94,74%	
* .06.02.03.05	Outras		10,00	0,00	0,00	0,00	0,00	10,00	0,00	0,00	0,00%	
+ .07	Aquisição de bens de capital											
+ .07.01	Investimentos											
+ .07.01.02	Habitacões											
* .07.01.02.03	Reparação e beneficiação		5.842,00	5.675,51	0,00	5.675,51	5.675,51	166,49	0,00	0,00	97,15%	
+ .07.01.03	Edifícios											
* .07.01.03.01	Instalações de serviços		40.500,00	27.333,63	0,00	27.333,63	27.333,63	13.166,37	0,00	0,00	67,49%	
* .07.01.03.05	Escolas		3.500,00	3.395,89	0,00	3.395,89	3.395,89	104,11	0,00	0,00	97,03%	
+ .07.01.04	Construções Diversas											
* .07.01.04.01	Viadutos, arruamentos e obras complementares		5.950,00	5.931,47	0,00	5.931,47	5.931,47	18,53	0,00	0,00	99,69%	
* .07.01.04.05	Parques e jardins		4.550,00	4.505,39	0,00	4.505,39	4.370,78	44,61	134,61	0,00	96,06%	
+ .07.01.04.13	Outros											
* .07.01.04.13.03	Limpeza, Regul. e Reconst. de Muros de Prot. na Ribeira		7.500,00	7.000,00	0,00	7.000,00	7.000,00	500,00	0,00	0,00	93,33%	
* .07.01.04.14	Aquisição e Instalação de Equip. e Infraestruturas no Amb. das TIC		9.000,00	5.516,34	0,00	5.516,34	5.516,34	3.483,66	0,00	0,00	61,29%	
+ .07.01.06	Material de transporte											
* .07.01.06.02	Outros		6.915,00	6.905,87	0,00	6.905,87	6.905,87	9,13	0,00	0,00	99,87%	
* .07.01.07	Equipamento de informática		2.000,00	2.000,00	0,00	2.000,00	2.000,00	0,00	0,00	0,00	100,00%	
* .07.01.08	Software informático		1.000,00	1.000,00	0,00	1.000,00	1.000,00	0,00	0,00	0,00	100,00%	
* .07.01.09	Equipamento administrativo		2.551,00	2.531,54	0,00	2.531,54	2.531,54	19,46	0,00	0,00	99,24%	
Totais			141.323,00	123.275,99	0,00	123.275,99	123.129,87	18.047,01	146,12	18.193,13	87,13%	



Junta de Freguesia de Santa Bárbara

De: 2019-01-01

Até: 2019-12-31

Pág.: 5

Controlo Orçamental - Despesa

Órgão Executivo

Em ___ de _____ de _____

João Botelho

Órgão Deliberativo

Em ___ de _____ de _____

Délia Lima

Mapa de Empréstimos Obtidos



Junta de Freguesia de Santa Bárbara

Caracterização do empréstimo	Data aprov. A.F.	Data de contratação	Pr. C.	Anos Decorridos	Visto do TC		Finalidade do Empréstimo	Capital		Taxa de Juro		Encargos do ano			Encargos vencidos e não pagos	Divida em 1 de janeiro	Divida em 31 de Dezembro	Observações
					Nº Registo	Data		Contratado	Utilizado	Inicial	Actual	Amortização	Juros	Total				
Leasing Mobiliário	21/07/2015	27/05/2019	5	5			Aquisição de Viatura de 9 Lugares - Volkswagen Transporter	€ 37.603,73	€ 37.603,73	3,50%	3,50%	€ 6.905,87	€ 344,77	€ 7.250,64		€ 11.013,00	€ 4.107,00	
Total								.000 €	.000 €			.000 €	.000 €	.000 €		.000 €	.000 €	

Órgão Executivo

Em _____ de _____

José Botelho

Órgão Deliberativo

Em _____ de _____

Dália Lima



Freguesia de Santa Bárbara

Ano: 2019

De: Janeiro

Até: Dezembro

Transferências de Capital (Receita)

(Unidades: Euro)

Disposições Legais	Código POCAL	Entidade Financiadora	Transferências Orçadas	Transferências Obtidas	Observações
Lei 169/99-18/09, art.º 66 n.º 2 al.f) g) Lei 5A/02-11/02	10.04.01.05	Secretaria Regional da Agricultura e Cultura	€ 7.000,00	€ 7.000,00	Protocolos de Capital
Lei 169/99-18/09, art.º 66 n.º 2 al.f) g) Lei 5A/02-11/02	10.04.01.06	Direção Regional da Ciência e Tecnologia	€ 9.000,00	€ 9.000,00	Protocolos de Capital
Lei 169/99-18/09, art.º 66 n.º 2 al.f) g) Lei 5A/02-11/02	10.04.01.07	Direção Regional dos Transportes e Obras Públicas	€ 35.000,00	€ 22.050,00	Protocolos de Capital
Lei 169/99-18/09, art.º 66 n.º 2 al.f) g) Lei 5A/02-11/02	10.04.01.08	Vice Presidencia do Governo,Emprego e Competitividade Empresarial	€ 18.250,00	€ 18.250,00	Protocolos de Capital
Lei 169/99-18/09, art.º 66 n.º 2 al.f) g) Lei 5A/02-11/02	10.05.02.01.01	Câmara Municipal da Ribeira Grande	€ 5.500,00	€ 4.500,00	Protocolos de Capital
Total			€ 74.750,00	€ 60.800,00	

Órgão Executivo

Em de _____ de _____

Jose Botelho

Órgão Deliberativo

Em de _____ de _____

Délia Lima



Transferências Correntes (Receita)

Disposições Legais	Código POCAL	Entidade Financiadora	Transferências Orçadas	Transferências Obtidas	Observações
Lei 73/2013 de 3 de Setembro	06.03.01.04	DROAP - Direção Regional da Organização e Administração Pública	33.981,00	33.981,00	Fundo de Financiamento de Freguesias
Lei 73/2013 de 3 de Setembro	06.03.01.05	DROAP - Direção Regional da Organização e Administração Pública	2.042,00	2.042,00	Lei nº 73/2013 nº 8 do art.º 38
Lei 75/2013 art. 9º	06.04.01.01	Direção Regional da Energia, Ambiente e Turismo	3.700,00	3.700,00	Participação Financeira para encargos correntes
Lei 75/2013 art. 9º	06.05.02.01	Câmara Municipal da Lagoa	18.500,00	19.351,00	Participação Financeira para encargos correntes
		Total	58.223,00	59.074,00	

Órgão Executivo

Em ___ de _____ de _____
João Botelho

Órgão Deliberativo

Em ___ de _____ de _____
Célia Lima



Junta de Freguesia de Santa Bárbara

Ano: 2019
Data: 05/05/2020

Dívidas a Terceiros

(Unidade: euros)

Classificação Económica	Entidade	Dívida Inicio do Período	Data Documento	Caracterização da Dívida	Contrato/Fatura	Dívida Final do Período
	JACINTO FERREIRA CORREIA & FILHOS,LDA	11,50	21/06/2018	M	1443	11,50
	IRMÃOS VIEIRA,LDA.	0,00	16/07/2019	C	3560	69,71
	HERDEIROS AGOSTINHO F.MEDEIROS,LDA	0,00	29/10/2019	C	38511	64,90
	NONACÓPIA	0,00	11/06/2019	C	481	0,01
	Totals	11,50				146,12



Junta de Freguesia de Santa Bárbara

Mapa de Operações de Tesouraria

Ano de 2019



Operações de Tesouraria

Código	Código POCAL	Saldo da Gerência Anterior		Movimento Anual		Saldo para a Gerência Seguinte	
		Devedor	Credor	Devedor	Credor	Devedor	Credor
	Transporte	0,00	0,00	0,00	0,00 €	0,00 €	0,00
17 01 01	IRS Dependente	0,00	0,00	0,00	0,00	0,00	0,00
17 01 02	IRS Independente	0,00	0,00	0,00	0,00	0,00	0,00
17 02	Outras Operações de Tesouraria	0,00	0,00	0,00	0,00	0,00	0,00
	Total	0,00	0,00	0,00	0,00	0,00	0,00



Caracterização da entidade

Identificação da entidade

Designação: Freguesia de Santa Bárbara

NIF: 512 066 558

Endereço: Rua Nossa Senhora das Vitórias, 49 - Santa Bárbara

Concelho: Ribeira Grande

Telefone: 296 477 166

Outros contactos: Fax.: 296 477 166 Email: freguesia.santabarbara1971@gmail.com

Regime financeiro

Regime Simplificado do POCAL

Regime Completo do POCAL

<input checked="" type="checkbox"/>
<input type="checkbox"/>

Número de eleitores

Menos de 5.000 eleitores

Mais de 5.000 a menos de 10.000 eleitores

Mais de 10.000 a menos de 20.000 eleitores

Mais de 20.000 eleitores

<input checked="" type="checkbox"/>
<input type="checkbox"/>
<input type="checkbox"/>
<input type="checkbox"/>

Legislação

Constituição em: "Desconhecida"

Publicada em: "Desconhecida"

Estrutura organizacional

Tem órgãos de natureza consultiva

Tem órgãos de fiscalização

Organograma actualizado

<input checked="" type="checkbox"/>	<input type="checkbox"/>
<input type="checkbox"/>	<input checked="" type="checkbox"/>
<input checked="" type="checkbox"/>	<input type="checkbox"/>

Descrição sumária das actividades

Actividades desenvolvidas no âmbito da lei, com vista a prossecução dos interesses próprios da população residente na respectiva circunscrição administrativa.

Recursos humanos

Órgão Executivo

Presidente: José Henrique Botelho

Secretário: Patricia Correia Costa

Tesoureiro: Ruben Melo Almeida

Assembleia de Freguesia

N.º de elementos: Constituída por nove elementos

Pessoal que exerce funções públicas

N.º de func.: Não tem funcionários

Organização contabilística

Descrição e características do sistema informático:

Software do sistema contabilístico - Aplicação Linha Delta - Pocal Simplificado, desenvolvida por Globalsoft BSC. Contabilidade conforme os pressupostos previstos no DL n.º 54-A/99, de 22 de Fevereiro, que aprovou o Plano Oficial de Contabilidade das Autarquias Locais

Informações financeiras e/ou económicas

Tipo de informação: Situação financeira

Periodicidade: Mensal

Descentralização contabilística

S

Descrição: _____

Documentos Previsionais

Data de aprovação pela Assembleia de Freguesia

1. Grandes Opções do Plano - 2019

1.1. Plano Plurianual de Investimentos

11/dez/18

1.2. Actividades mais relevantes da gestão autárquica

11/dez/18

2. Orçamento - 2019

11/dez/18

Outra Informação

(Documento n.º 12 - Previsto na Resolução n.º 04/2001 - 2.ª Secção, Tribunal de Contas)


	Ano	Valor		
Fundo de Financiamento de Freguesias	2019	33.981,00 €		
Investimentos realizados no ano anterior	2018	97.013,12 €		
Acções inspectivas				
	2018	2017	2016	2015
Tribunal de Contas
Inspecção Geral de Finanças
Insp. Geral da Administração do Território

Outra Informação Relevante

O Dirigente responsável pela área Administrativa e/ou Financeira

Assinatura..... 

O Membro do executivo responsável pela área/ pelouro financeiro

Assinatura..... 



Nome: FREGUESIA DE SANTA BÁRBARA

Tipo de Identificação: NIF/NIPC

Nº de Identificação: 512066558

Informação comunicada pela instituição: BANCO BPI, SA (0010)

Responsabilidades de crédito relativas a 31 de dezembro de 2019

Tipo de responsabilidade	Devedor		
Produto financeiro	Locação financeira mobiliária		
Tipo de negociação	Totalmente nova	Em litígio judicial	Não
Início	2015-09-25	Fim	2020-10-25
Nº devedores no contrato	1		
Montantes			
Total em dívida	5 160,85 €		
Qual, em incumprimento	0,00 €	Entrada incumpr.	Não Aplicável
Vencido	0,00 €		
Abatido ao ativo	0,00 €		
Potencial	0,00 €		
Prestação	604,22 €	Periodicidade	Mensal

Garantias		
Tipo	Valor	Número
1700	37 603,73 €	1

Legenda

Tipos de Garantia:

1700 Outra proteção

Fim de relatório

A informação prestada, extraída da Central de Responsabilidades de Crédito (CRC) no momento em que a consulta foi efetuada, é da responsabilidade das entidades que a tenham transmitido, cabendo exclusivamente a estas proceder à sua alteração ou retificação (Artigo 2º, n.º 4, do Decreto-Lei n.º 204/2008, de 14 de outubro).

Os dados contidos na CRC encontram-se cobertos pelo sigilo bancário. O Banco de Portugal apenas está habilitado a facultar o acesso e a utilização destes dados ao respetivo titular, bem como nas situações e para as finalidades expressamente previstas na lei.



Nome: FREGUESIA DE SANTA BÁRBARA

Tipo de Identificação: NIF/NIPC

Nº de Identificação: 512066558

Resumo das Responsabilidades de Crédito relativas a 31 de Dezembro de 2019

Tipo de Responsabilidade: Devedor

Individual

	Montante em dívida			N.º Produtos	Produtos c/ garantia
	Total	Em incumprimento	Montante Potencial		
Locação financeira mobiliária	5 160,85 €	0,00 €	0,00 €	1	1
	5 160,85 €	0,00 €	0,00 €	1	1

Instituições e produtos financeiros

Nº de instituições que comunicaram informação:	1
Nº de instituições que comunicaram incumprimento:	0
Nº total de produtos financeiros comunicados:	1

Fim de relatório

A informação prestada, extraída da Central de Responsabilidades de Crédito (CRC) no momento em que a consulta foi efetuada, é da responsabilidade das entidades que a tenham transmitido, cabendo exclusivamente a estas proceder à sua alteração ou retificação (Artigo 2º, n.º 4, do Decreto-Lei n.º 204/2008, de 14 de outubro).


Os dados contidos na CRC encontram-se cobertos pelo sigilo bancário. O Banco de Portugal apenas está habilitado a facultar o acesso e a utilização destes dados ao respetivo titular, bem como nas situações e para as finalidades expressamente previstas na lei.

itoc

RELATÓRIO DE CONSULTORIA

FREGUESIA DE SANTA BÁRBARA

RIBEIRA GRANDE



ANO DE 2019

ÍNDICE

NOTA INTRODUTÓRIA	2
ANÁLISE ORÇAMENTAL DA DESPESA	3
ANÁLISE ORÇAMENTAL DA RECEITA	7
EXECUÇÃO ANUAL DO PLANO PLURIANUAL DE INVESTIMENTOS	13
Tabela 1 - Resumo do Mapa de Controlo Orçamental da Despesa	3
Tabela 2 - Análise das Despesas Correntes	5
Tabela 3 - Análise das Despesas de Capital.....	6
Tabela 4 - Análise da Despesa Total.....	6
Tabela 5 - Resumo do Controlo Orçamental da Receita	7
Tabela 6 - Receitas próprias	8
Tabela 7 - Análise da Receita Corrente	10
Tabela 8 - Análise das Receitas de Capital	Erro! Marcador não definido.
Tabela 9 - Análise à receita com o Saldo da Gerência Anterior (SGA)	10
Tabela 10 - Operações Orçamentais	11
Tabela 11 - Análise dos Investimentos.....	13
Gráfico 1 - Análise das Despesas Correntes.....	4
Gráfico 2 - Análise das Despesas de Capital.....	4
Gráfico 3 - Análise das Despesas Pagas	5
Gráfico 4 - Análise das Dotações Corrigidas face às Despesas Pagas	6
Gráfico 5 - Análise das receitas próprias.....	8
Gráfico 6 - Receitas Cobradas Líquidas	9
Gráfico 7 - Previsões Corrigidas	11
Gráfico 8 - Relação das Receitas Cobradas e das Despesas Pagas.....	12
Gráfico 9 - Resumo da Execução do Plano Plurianual de Investimentos.....	14
Gráfico 10 - Comparação dos Investimentos Previstos face aos Realizados na totalidade dos investimentos	14

NOTA INTRODUTÓRIA

O presente relatório tem como finalidade evidenciar a situação económica e financeira relativa ao exercício, transparecendo a eficiência na utilização dos meios afetos à prossecução das atividades desenvolvidas pela Freguesia de Santa Bárbara (Ribeira Grande), bem como a eficácia na concretização dos objetivos inicialmente aprovados.

Assim sendo, o relatório que a seguir se apresenta evidencia aspetos de uma forma clara e concisa, nomeadamente no que respeita aos conceitos de execução orçamental (Receita, Despesa, Plano Plurianual de Investimentos e Fluxos de Caixa), bem como a suas respetivas evoluções ao longo do exercício económico.

ANÁLISE ORÇAMENTAL DA DESPESA

Agrupamentos	Euros		Valores Relativos		Grau de Execução
	Dotações Corrigidas	Despesas Pagas	Dotações Corrigidas	Despesas Pagas	
01 - Despesas com o pessoal	8.697,56 €	8.696,62 €	6,15%	7,06%	99,99%
02 - Aquisição de bens e serviços	33.189,00 €	32.763,35 €	23,48%	26,61%	98,72%
03 - Juros e outros encargos	420,00 €	394,33 €	0,30%	0,32%	93,89%
04 - Transferências correntes	9.500,00 €	9.426,34 €	6,72%	7,66%	99,22%
05 - Subsídios	- €	- €	0,00%	0,00%	0,00%
06 - Outras despesas correntes	208,44 €	188,00 €	0,15%	0,15%	90,19%
07 - Aquisição de bens de capital	89.308,00 €	71.661,03 €	63,19%	58,20%	80,24%
08 - Transferências de capital	- €	- €	0,00%	0,00%	0,00%
09 - Activos financeiros	- €	- €	0,00%	0,00%	0,00%
10 - Passivos financeiros	- €	- €	0,00%	0,00%	0,00%
11 - Outras despesas de capital	- €	- €	0,00%	0,00%	0,00%
Totais	141.323,00 €	123.129,67 €	100,00%	100,00%	87,13%

Tabela 1 - Resumo do Mapa de Controlo Orçamental da Despesa

No que respeita à afetação das despesas pelos diferentes agrupamentos a Freguesia de Santa Bárbara (Ribeira Grande) realizou despesas em todos os agrupamentos de despesas que havia previsto. Como se pode verificar pelo mapa acima apresentado o agrupamento de despesas com um maior grau de execução orçamental é o “01- Despesas com o pessoal” com um grau de execução de 99,99%.

O agrupamento com o maior peso nas despesas foi o “07 - Aquisição de bens de capital”, representando 58,20% das despesas realizadas no período em análise.

Analisando a gráfico 1, o agrupamento “02- Aquisição de bens e serviços” apresenta-se com um peso de 63,66% das despesas correntes realizadas.

Nos restantes agrupamentos de despesa, o “01- Despesas com o pessoal” representa 16,90% das despesas correntes realizadas, e o agrupamento “04 – Transferências correntes” representa 18,31% das despesas correntes realizadas.

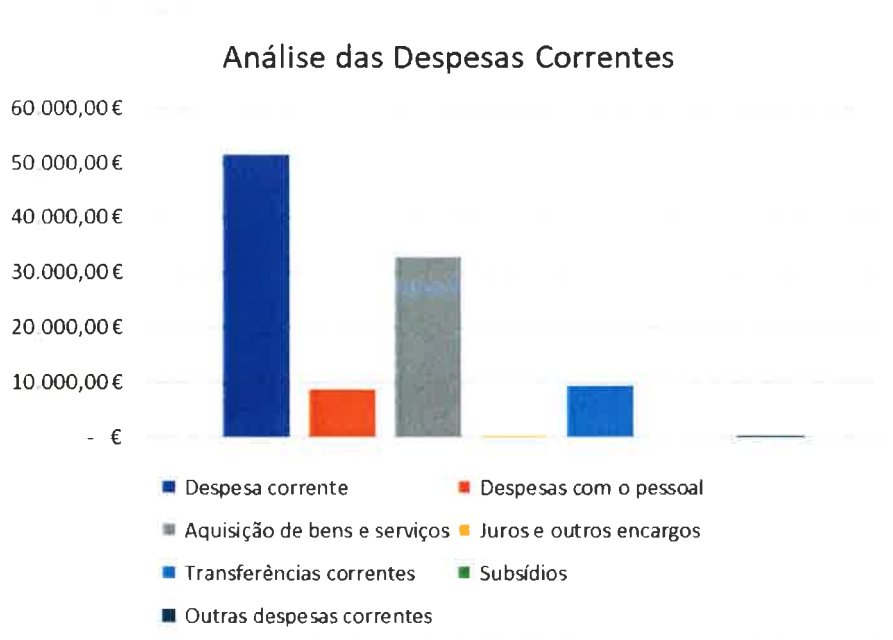


Gráfico 1 - Análise das Despesas Correntes

Analisando o gráfico seguinte, o agrupamento “07 – Aquisição de bens de capital” apresenta-se com um peso de 100,00% das despesas de capital realizadas, uma vez que esta autarquia não procedeu a transferências de capital.




Gráfico 2 - Análise das Despesas de Capital

A Freguesia de Santa Bárbara (Ribeira Grande) previu para o ano de 2019 um orçamento de despesa de 141.323,00 €, dos quais realizou 123.129,67 €. Na análise ao grau de execução orçamental é possível verificar que a Freguesia de Santa Bárbara (Ribeira Grande) atingiu um volume de despesa de 87,13% do total das despesas previstas. No que diz respeito ao grau de execução por agrupamento, estes situam-se todos entre os 80,24% e 99,99%.

No gráfico seguinte é possível analisar a distribuição da despesa pelos diferentes agrupamentos da respetiva classificação económica, onde mais uma vez é possível facilmente constatar que o agrupamento em que a autarquia teve mais despesa foi o “07 - Aquisição de bens de capital”.

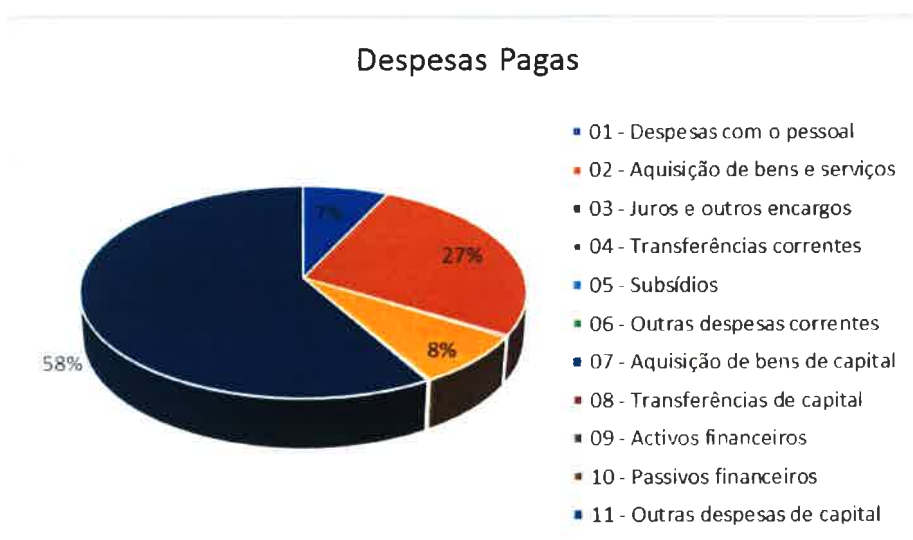


Gráfico 3 - Análise das Despesas Pagas

Através do quadro resumo que a seguir se apresenta é possível verificar que a autarquia previu um orçamento de despesa corrente para o ano de 2019 de 52.015,00 €, dos quais executou 51.468,64 € traduzindo-se num grau de execução orçamental das despesas correntes de 98,95%.

Despesa Corrente Prevista	52.015,00 € ^a
Despesa Corrente Executada	51.468,64 € ^b
Diferença	546,36 € ^{a - b}
Grau de Execução Orçamental	98,95% ^{b/a}

Tabela 2 - Análise das Despesas Correntes

No que respeita às despesas de capital, verifica-se que foram previstos 89.308,00 €, dos quais investiram 71.661,03 € que se traduz num grau de execução das despesas de capital de 80,24%.

Despesa Capital Prevista	89.308,00 € a
Despesa Capital Executada	71.661,03 € b
Diferença	17.646,97 € a-b
Grau de Execução Orçamental	80,24% b/a

Tabela 3 - Análise das Despesas de Capital

Na totalidade, a Freguesia de Santa Bárbara (Ribeira Grande) dotou para o ano de 2019 um total de 141.323,00 €, dos quais executou até então 123.129,67 €, traduzindo-se assim num grau de execução orçamental das despesas de 87,13%.

Total Despesa Prevista	141.323,00 € a
Total Despesa Executada	123.129,67 € b
Diferença	18.193,33 € a-b
Grau de Execução Orçamental	87,13% b/a

Tabela 4 - Análise da Despesa Total

Através do gráfico 4 verifica-se mais uma vez que o agrupamento “07 - Aquisição de bens de capital” é aquele em que foram despendidos os maiores montantes.

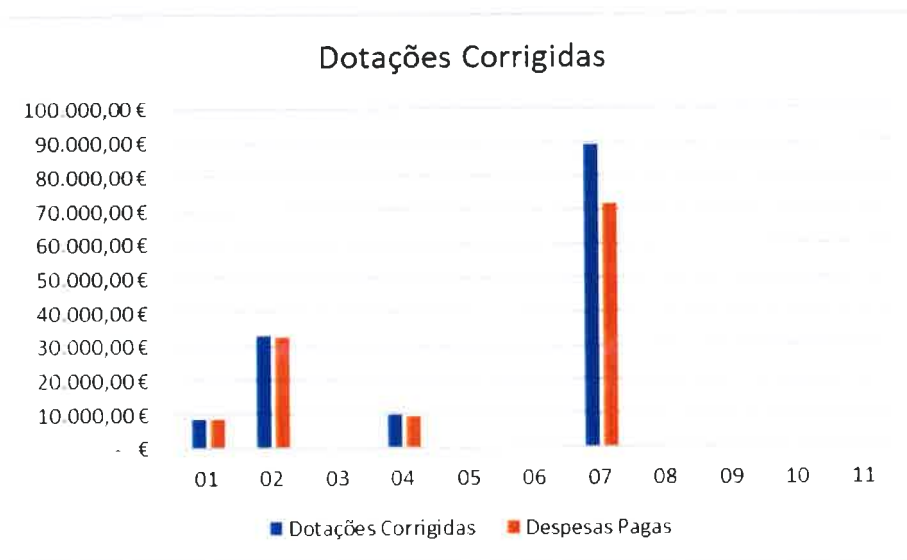


Gráfico 4 - Análise das Dotações Corrigidas face às Despesas Pagas

ANÁLISE ORÇAMENTAL DA RECEITA

Capítulo	Euros		Valores Relativos		Grau de Execução
	Previsões Corrigidas	Receita Cobrada Líquida	Previsões Corrigidas	Receita Cobrada Líquida	
01 - Impostos directos	6.500,00 €	8.929,96 €	4,60%	6,76%	137,38%
02 - Impostos indirectos	- €	- €	0,00%	0,00%	0,00%
03 - "Não aplicável às autarquias locais"	- €	- €	0,00%	0,00%	0,00%
04 - Taxas, multas e outras penalidades	350,00 €	218,25 €	0,25%	0,17%	62,36%
05 - Rendimentos da propriedade	- €	- €	0,00%	0,00%	0,00%
06 - Transferências correntes	58.223,00 €	59.074,00 €	41,20%	44,75%	101,46%
07 - Venda de bens e serviços correntes	1.500,00 €	3.000,00 €	1,06%	2,27%	200,00%
08 - Outras receitas correntes	- €	- €	0,00%	0,00%	0,00%
09 - Venda de bens de investimento	- €	- €	0,00%	0,00%	0,00%
10 - Transferências de Capital	74.750,00 €	60.800,00 €	52,89%	46,05%	81,34%
11 - Activos Financeiros	- €	- €	0,00%	0,00%	0,00%
12 - Passivos Financeiros	- €	- €	0,00%	0,00%	0,00%
13 - Outras Receitas de Capital	- €	- €	0,00%	0,00%	0,00%
14 - "Não aplicável às autarquias locais"	- €	- €	0,00%	0,00%	0,00%
15 - Reposições não Abatidas nos Pagamentos	- €	- €	0,00%	0,00%	0,00%
16 - Saldo da Gerência Anterior	- €	- €	0,00%	0,00%	0,00%
Totais	141.323,00 €	132.022,21 €	100,00%	100,00%	93,42%

Tabela 5 - Resumo do Controlo Orçamental da Receita

No que respeita à afetação das receitas pelos diferentes capítulos é possível constatar que a Freguesia de Santa Bárbara (Ribeira Grande) arrecadou receita em todos os capítulos que havia previsto no início do ano. O capítulo "10-Transferências de Capital" foi aquele em que a autarquia arrecadou a quantia mais elevada, quantia justificada pela inclusão neste capítulo do Fundo de Financiamento de Freguesias.

O grau de execução das receitas situa-se entre 62,36% (04 – Taxas, multas e outras penalidades) e 200,00%, sendo este valor associado ao capítulo "07-Venda de bens e serviços correntes".

Através dos gráficos seguintes podemos verificar que o capítulo "10 – Transferências de Capital" representa um peso de 46,05 % no total das receitas arrecadadas, o capítulo "04 – Taxas, multas e outras penalidades" representa 0,17 % das receitas arrecadadas. Podemos concluir então que o somatório das transferências representa 46,22 % do total das receitas arrecadadas.



Gráfico 5 - Análise das receitas próprias

A Freguesia de Santa Bárbara (Ribeira Grande) previu arrecadar um montante de 141.323,00 € dos quais arrecadou 132.022,21 € que se distribuem principalmente pelos capítulos acima mencionados. O grau de execução orçamental das receitas situa-se nos 93,42%.

Do total de receitas arrecadadas acima indicado, 12.148,21€ € corresponde a receitas próprias, ou seja, o peso das receitas próprias sobre a totalidade da receita arrecadada é de 9,20%. A Freguesia de Santa Bárbara (Ribeira Grande) evidencia cerca de 90,80% de dependência de receitas provenientes de transferências, o que vai de encontro à tendência da generalidade das freguesias. A Freguesia de Santa Bárbara (Ribeira Grande) está dependente de receitas provenientes de transferências da Administração Autárquica e Administração Regional como podemos analisar através da tabela seguinte.

Total Receita Arrecadada	132.022,21 € a
Total Receita Própria	12.148,21 € b
Peso das Receitas Próprias	9,20% c/a

Tabela 6 - Receitas próprias

No gráfico seguinte é possível verificar o volume de receitas executadas. Assim sendo, mais uma vez se constata que o capítulo “10-Transferências de Capital” foi aquele em que a autarquia arrecadou maior volume de receitas.

Receitas Cobradas Líquidas

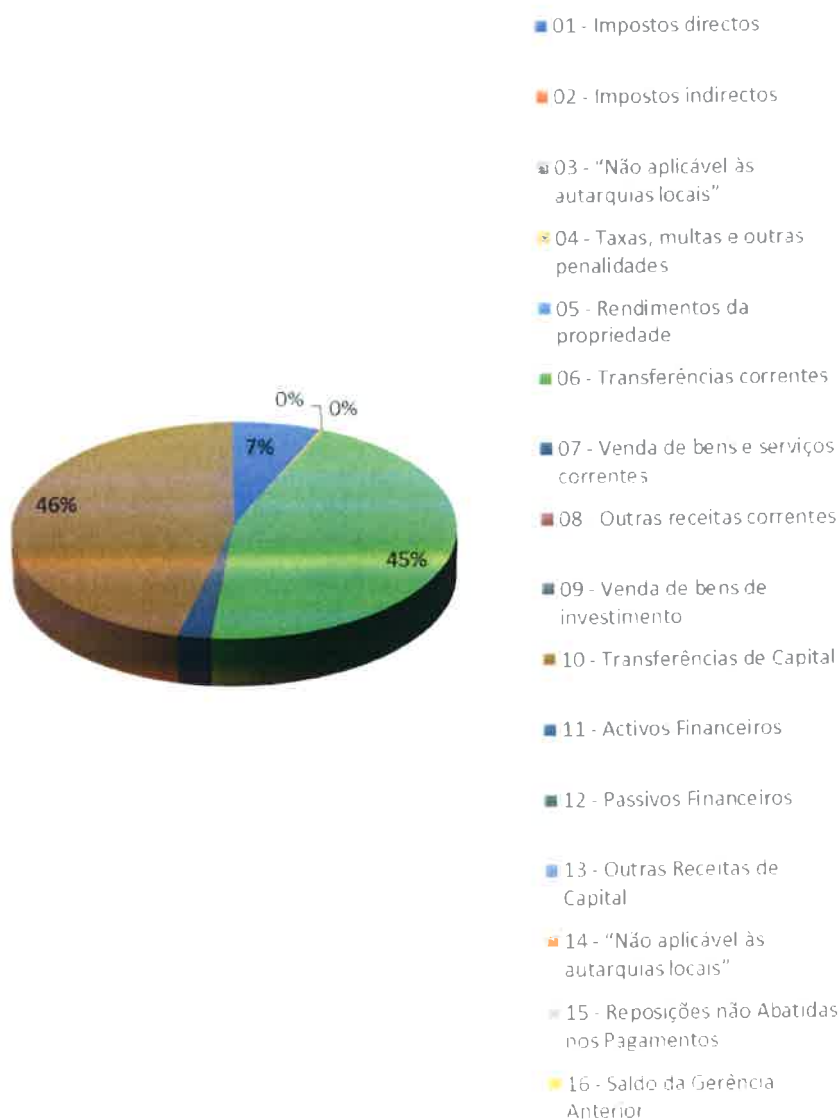


Gráfico 6 - Receitas Cobradas Líquidas

Através do quadro seguinte constata-se que a autarquia previu arrecadar receitas correntes no valor de 66.573,00 €, tendo sido arrecadados 71.222,21 €, que se traduz num grau de execução orçamental das receitas correntes de 106,98%.

Receita Corrente Prevista	66.573,00 € a
Receita Corrente Arrecadada	71.222,21 € b
Diferença	- 4.649,21 € a-b
Grau de Execução Orçamental	106,98% b/a

Tabela 7 - Análise da Receita Corrente

Através do quadro seguinte constata-se que a autarquia previu arrecadar receitas capital no valor de 74.750,00 €, tendo sido arrecadados 60.800,00 €, que se traduz num grau de execução orçamental das receitas de capital de 81,34%.

Receita Capital Prevista	74.750,00 € a
Receita Capital Arrecadada	60.800,00 € b
Diferença	13.950,00 € a-b
Grau de Execução Orçamental	81,34% b/a

Tabela 8 - Análise da Receita de Capital

Assim, no conjunto das receitas, verifica-se que foi previsto arrecadar o montante de 141.323,00 € dos quais foram arrecadados 132.022,21 €, o que se traduz num grau de execução orçamental de 93,42%.

Receita Prevista Total com SGA	141.323,00 € a
Total Receita Arrecadada	132.022,21 € b
Diferença	9.300,79 € a-b
Grau de Execução Orçamental	93,42% b/a

Tabela 9 - Análise à receita com o Saldo da Gerência Anterior (SGA)

No gráfico seguinte constata-se que o capítulo “10-Transferências de Capital” foi aquele em que a autarquia arrecadou um maior volume de receitas.

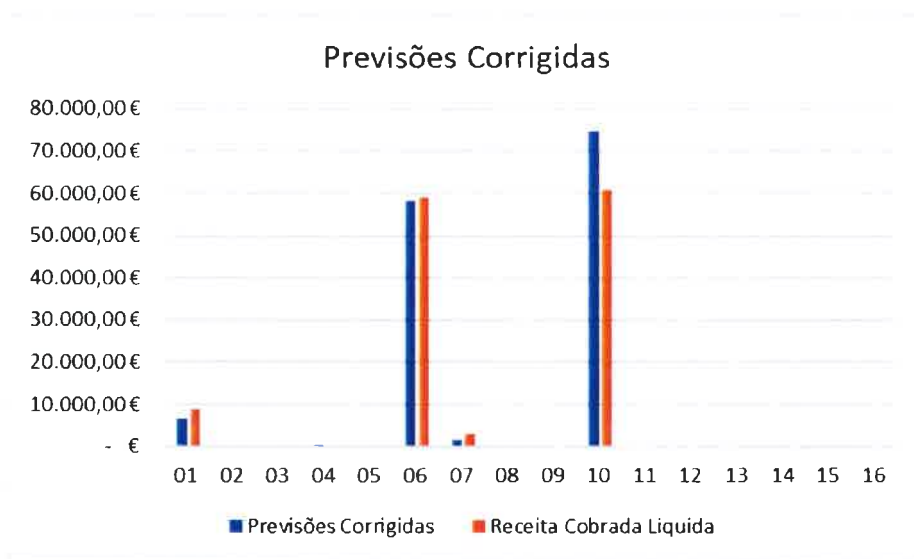


Gráfico 7 - Previsões Corrigidas

Na análise aos mapas de controlo orçamental e fluxos de caixa conclui-se que a Freguesia de Santa Bárbara (Ribeira Grande) obteve uma execução orçamental onde receitas arrecadadas são superiores às despesas executadas, provocando um aumento do saldo para a gerência seguinte. O saldo da gerência anterior (execução orçamental) é de 6.253,58 € e o saldo para a gerência seguinte (execução orçamental) é de 15.146,12 €, o que se traduz num aumento de 8.892,54 Euros.

	Receitas	Despesas
Saldo Gerência Anterior	6.253,58 €	
Correntes	71.222,21 €	> 51.468,64 €
Capital	60.800,00 €	< 71.661,03 €
Saldo Gerência Seguinte	- €	15.146,12 €
Total	138.275,79 €	138.275,79 €

Tabela 10 - Operações Orçamentais



Gráfico 8 - Relação das Receitas Cobradas e das Despesas Pagas

EXECUÇÃO ANUAL DO PLANO PLURIANUAL DE INVESTIMENTOS

Na análise realizada ao Plano Plurianual de Investimentos, constata-se que o total de investimentos previstos é de 89.308,00 € e foram realizados neste período 71.661,03 €.

Numero do Projeto/Ação	Previsto	Realizado	Grau de Execução
2015/1.1.1.4	6.915,00 €	6.905,87 €	99,87%
2019/1.1.1.1	40.500,00 €	27.333,63 €	67,49%
2019/1.1.1.2	9.000,00 €	5.516,34 €	61,29%
2019/1.1.1.3	2.000,00 €	2.000,00 €	100,00%
2019/1.1.1.4	1.000,00 €	1.000,00 €	100,00%
2019/1.1.1.5	2.551,00 €	2.531,54 €	99,24%
2019/2.1.1.1	3.500,00 €	3.395,89 €	97,03%
2019/2.4.1.1	5.842,00 €	5.675,51 €	97,15%
2016/2.4.6.4	4.550,00 €	4.370,78 €	96,06%
2019/2.4.6.1	5.950,00 €	5.931,47 €	99,69%
2019/2.4.6.3	7.500,00 €	7.000,00 €	93,33%
Totais	89.308,00 €	71.661,03 €	80,24%

Tabela 8 - Análise dos Investimentos

O grau de execução dos projetos/ações, varia entre 61,29% e 100,00% sendo este valor mais elevado associado aos projetos “2019/1.1.1.3 – Aquisição de Material Informático” e “2019/1.1.1.4 – Aquisição de Software Informático”.

O projeto de maior montante realizado foi o “2019/1.1.1.1 – Reparações de infraestruturas na freguesia”, com um investimento realizado de 27.333,63 Euros, representando 38,14 % do total dos investimentos realizados.

Investimentos em 2019

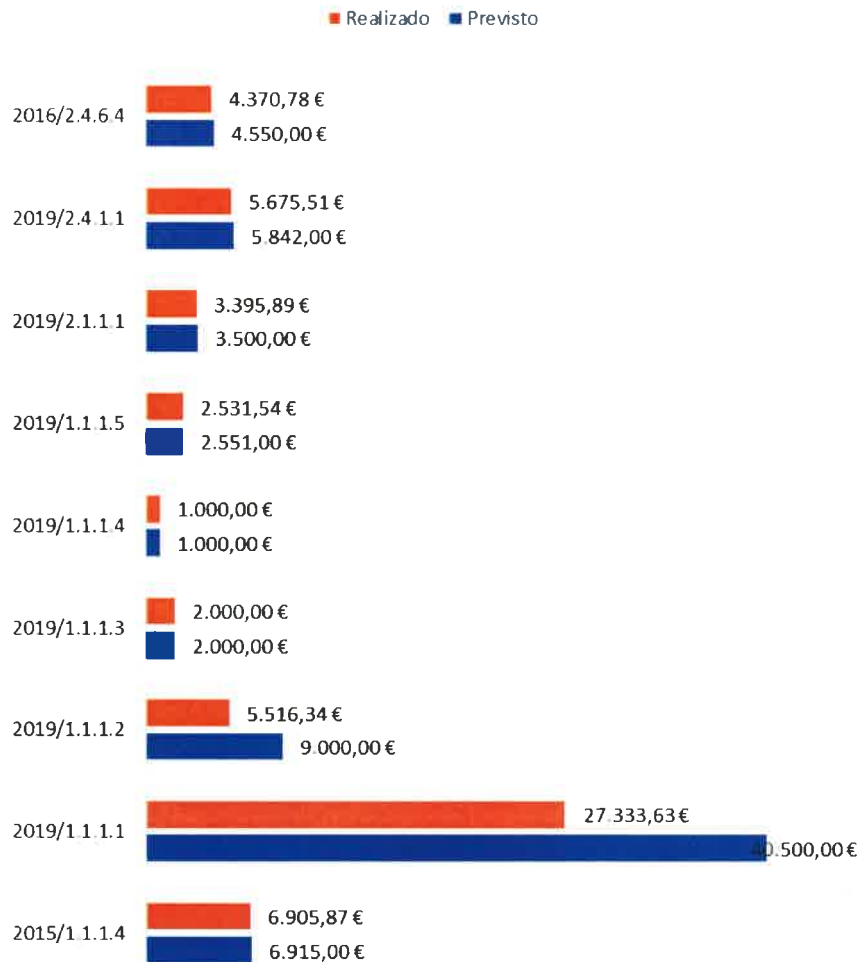


Gráfico 9 - Resumo da Execução do Plano Plurianual de Investimentos

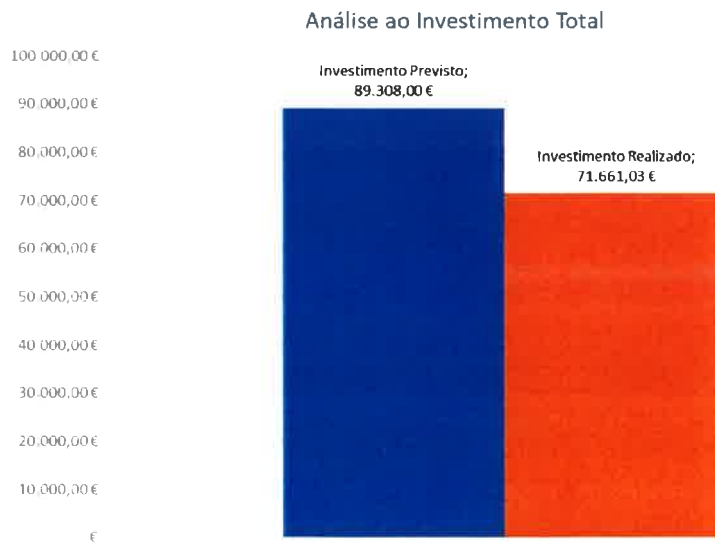


Gráfico 10 - Comparação dos Investimentos Previstos face aos Realizados na totalidade dos investimentos

Relatório de Consultoria

Órgão Executivo

Em _____ de _____ de _____

José Botelho

Órgão Deliberativo

Em _____ de _____ de _____

Lúcia Lima
